


Rechnung 2019

Inhaltsverzeichnis

Bestandesrechnung.....	2 – 5
Laufende Rechnung nach Dienstbereichen.....	6 – 14
Laufende Rechnung nach Arten.....	15 – 17
Investitionsrechnung.....	18 – 19
Pro Memoria Eventualverpflichtungen.....	20 – 21

genehmigt durch den Gemeinderat 09.03.2020
revidiert zur Genehmigung durch die Gemeindeversammlung




Bestandesrechnung

		Bestand am	Veränderungen		Bestand am
		31.12.2018	Zuwachs	Abgang	31.12.2019
1	Aktiven	8'127'760.76	14'875'836.89	14'662'878.77	8'340'718.88
	FINANZVERMÖGEN	2'121'815.06	14'340'960.24	14'172'411.62	2'290'363.68
10	Flüssige Mittel	575'954.61	7'428'872.43	7'297'505.69	707'321.35
1000.01	Kassa	0.00	28'474.10	28'474.10	0.00
1000.02	Kassa Schalter	673.70	34'869.55	33'414.70	2'128.55
1010.01	Postkonto 17-4091-7	382'729.34	3'978'564.04	4'015'310.10	345'983.28
1010.55	Zwischenkonto Sozialversicherungsbeiträge AHV	0.00	62'309.80	62'309.80	0.00
1010.56	Zwischenkonto Rückbehälte Sozv-Beiträge	0.00	24'639.15	24'639.15	0.00
1010.57	Zwischenkonto Pflegeheim des Sensebezirks	0.00	148'384.00	148'384.00	0.00
1010.58	Zwischenkonto Unfall- und Erwerbsausfallvers.	0.00	14'035.45	14'035.45	0.00
1010.59	Zwischenkonto Leistungen Dritter	0.00	501.80	501.80	0.00
1020.01	Kontokorrent RB KK 31712.81	192'551.57	3'137'094.54	2'970'436.59	359'209.52
11	Guthaben	1'198'843.15	6'701'515.44	6'742'163.33	1'158'195.26
1110.01	Kontokorrent Staatseinnemerei	268'121.31	1'689'302.00	1'757'019.90	200'403.41
1120.01	Steuern des Rechnungsjahres	524'678.45	2'598'564.45	2'621'434.65	501'808.25
1120.02	Steuern des Vorjahres	133'820.74	863'749.60	748'406.39	249'163.95
1120.03	Steuern früherer Jahre	19'682.25	328'956.99	318'065.59	30'573.65
1120.04	Guthaben Steuern	219'650.60	150'107.70	219'650.60	150'107.70
1120.05	Liegenschaftssteuer	16'367.30	333'981.95	329'704.50	20'644.75
1120.06	Feuerwehrrersatzabgabe	2'865.65	29'155.50	24'373.55	7'647.60
1120.07	Wasser/Abwasser/Kehricht	3'176.40	450'675.45	449'921.20	3'930.65
1120.10	Debitoren allgem. Fakturierung	17'284.85	222'478.40	235'045.15	4'718.10
1120.11	Debitor ESTV	8'736.60	10'231.65	10'848.40	8'119.85
1120.12	Delkredere Steuern	-15'000.00			-15'000.00
1130.01	Ausstehende Rückerstattungen	-545.20	6'568.95	9'950.60	-3'926.85
1150.01	Verrechnungssteuer	4.20	4.20	4.20	4.20
1190.03	MWST Vorsteuer LR Abwasser	0.00	4'329.40	4'329.40	0.00
1190.04	MWSt Vorsteuer IR Abwasser	0.00	103.90	103.90	0.00
1190.05	MWST Vorsteuer LR Wasser	0.00	1'619.85	1'619.85	0.00
1190.06	MWST Vorsteuer IR Wasser	0.00	3'744.00	3'744.00	0.00
1190.07	MWST Vorsteuer LR Abfall	0.00	7'941.45	7'941.45	0.00
12	Anlagen	214'299.55	141.72	24.85	214'416.42
1200.01	RB, Mitgliederkonto 31712.14	106'567.90	106.57		106'674.47
1200.02	Clientis, Gemeinde Plus 20 3.212.561.05	59'733.20	29.85	24.85	59'738.20
1200.06	RB, Anlagesparkonto Jászágó 31712.96	5'297.45	5.30		5'302.75
1200.09	Dotation Clientis	40'000.00			40'000.00
1210.01	Anteilschein RB	200.00			200.00
1210.02	Aktien Jaun-Gastlosen Bergbahnen AG	1'000.00			1'000.00
1210.03	Aktien Kevag AG	1'000.00			1'000.00
1210.04	Aktien Radio Freiburg	500.00			500.00
1210.06	Aktien saidef SA	1.00			1.00
13	Transitorische Aktiven	132'717.75	210'430.65	132'717.75	210'430.65
1390.01	Transitorische Steueraktiven	94'217.75	171'930.65	94'217.75	171'930.65
1390.02	Uebrige transitorische Aktiven	38'500.00	38'500.00	38'500.00	38'500.00
	VERWALTUNGSVERMÖGEN	6'005'945.70	534'876.65	490'467.15	6'050'355.20
14	Sachgüter	5'646'389.25	468'280.50	314'317.55	5'800'352.20
1410.01	Tiefbauten, Anlagen, Verbauungen	1'845'000.00	495.60	67'495.60	1'778'000.00
1410.02	Wasserversorgung	377'237.75	119'265.55	24'084.60	472'418.70
1410.03	Kanalisation / ARA	1'213'824.65	4'635.00	25'853.00	1'192'606.65
1410.04	Sportanlagen	1.00			1.00
1410.06	Hochwasserschutz ARA Taverna	1.00			1.00
1410.07	Abfallsammelstelle Pfandmatta	283'306.85			283'306.85
1410.08	Spielplatz Schloss	0.00	343'884.35	884.35	343'000.00
1430.02	Gemeindeverwaltung und Archiv	1.00			1.00
1430.03	Feuerwehrlokal	1.00			1.00
1430.04	Komb. Zivilschutzanlage	1.00			1.00

	Bestand am 31.12.2018	Veränderungen		Bestand am 31.12.2019
		Zuwachs	Abgang	
1430.05 Aufbahrungshalle	1.00			1.00
1430.06 Schulhaus Schloss	344'000.00		66'000.00	278'000.00
1430.07 Friedhof	1.00			1.00
1430.09 Schützenhaus	1.00			1.00
1430.10 Kultur- und Vereinshaus	1.00			1.00
1430.11 Zivilschutzanlage Sangera	1.00			1.00
1430.12 Turnhalle Sangera	1.00			1.00
1430.13 Werkhof Sangera	1.00			1.00
1430.14 Mehrzweckgebäude Pfandmatta	1'378'000.00		130'000.00	1'248'000.00
1430.15 Kugelfang Schiessanlage	1.00			1.00
1430.16 Zivilschutzanlage Pfandmatta	205'000.00			205'000.00
1430.17 Unterstand Schulhaus	1.00			1.00
1450.01 Wälder	1.00			1.00
1460.01 Mobilien, Maschinen, Fahrzeuge	1.00			1.00
1460.02 EDV-Anlage Verwaltung	1.00			1.00
1460.03 Informatik Schule	1.00			1.00
1460.04 Geländer Aufgang Schloss	1.00			1.00
1460.05 Mobiliar Schule	1.00			1.00
15 Darlehen und Beteiligungen	359'556.45 	66'596.15	176'149.60 	250'003.00
1520.02 Gemeindeverband Region Sense	1'555.45		1'555.45	0.00
1520.05 Pflegeheim des Sensebezirks	1.00			1.00
1520.06 OS Sense	0.00	66'596.15	66'595.15	1.00
1520.07 Gemeindeverband APH St. Martin	100'000.00		99'999.00	1.00
1520.08 Gesundheitsnetz Sense	258'000.00		8'000.00	250'000.00
2 Passiven	8'127'760.76 	2'535'639.23	2'322'681.11 	8'340'718.88
FREMDKAPITAL	4'463'625.90 	2'251'764.86	2'321'094.31 	4'394'296.45
20 Laufende Verpflichtungen	376'800.90 	2'059'832.06	2'201'641.36 	234'991.60
2000.01 Kreditoren Konservatorium	11'368.30		11'368.30	0.00
2000.04 Kreditoren Sozialhilfe	20'459.55		20'459.55	0.00
2000.05 Kreditoren Kehrriech	20'704.20	13'221.35	20'704.20	13'221.35
2000.06 Kreditoren Unterhalt Schulhaus Schloss	1'991.05		1'991.05	0.00
2000.07 Kreditoren Feuerwehr	31'674.80	36'297.60	31'674.80	36'297.60
2000.08 Kreditoren Primarschule, KG	65'505.65	13'687.50	65'505.65	13'687.50
2000.11 Kreditoren Pauschalentschädigung	5'980.00		5'980.00	0.00
2000.12 Uebrige Kreditoren	225'560.40	8'664.65	225'560.40	8'664.65
2000.13 Kreditoren Wasserversorgung	2'078.00		2'078.00	0.00
2000.16 Kreditoren ESTV	478.95	25'131.75	25'610.70	0.00
2000.20 Lohndurchlaufkonto	0.00	392'998.10	392'998.10	0.00
2050.01 Subventionen Ausbau Güterwege und priv. Hofzufahrten	-9'000.00	142'500.00		133'500.00
2090.03 MWSt Umsatz LR Abwasser	0.00	19'353.50	19'353.50	0.00
2090.04 MWSt Umsatz IR Abwasser	0.00	510.90	510.90	0.00
2090.05 MWST Umsatz LR Wasser	0.00	3'533.00	3'533.00	0.00
2090.06 MWST Umsatz IR Wasser	0.00	321.95	321.95	0.00
2090.07 MWST Umsatz LR Abfall	0.00	6'780.55	6'780.55	0.00
2090.10 Kreditorensammelkonto	0.00	1'396'831.21	1'367'210.71	29'620.50
22 Mittel- und langfristige Schulden	3'984'749.50 		34'452.95 	3'950'296.55
2210.04 Darlehen Raiffeisenbank, Nr. 31712.69/1	500'000.00			500'000.00
2210.08 Region Sense, Finanzbeitrag Kaiseregg AG	1'555.45		1'555.45	0.00
2210.09 OS Sense, IHG Darlehen	22'035.10		1'693.75	20'341.35
2210.11 Darlehen Raiffeisenbank 31712.43/1	1'000'000.00			1'000'000.00
2210.14 Darlehen Raiffeisenbank, 31712.27/1	1'000'000.00			1'000'000.00
2210.18 Darlehen, Raiffeisenbank 31712.13	500'000.00			500'000.00
2210.19 Investitionskredit Kanton	49'800.00		8'300.00	41'500.00
2210.20 Gesundheitsnetz Sense	411'358.95		22'903.75	388'455.20
2210.21 Darlehen PostFinance AG	500'000.00			500'000.00

		Bestand am 31.12.2018	Veränderungen		Bestand am 31.12.2019
			Zuwachs	Abgang	
23	Verpflichtungen für Sonderrechnungen	17'075.50	5.30		17'080.80
2330.02	Verein Partner Jászágó	5'297.45	5.30		5'302.75
2330.03	Fonds Unterstützung Kinder und Jugendliche	11'778.05			11'778.05
24	Rückstellungen	0.00	175'000.00		175'000.00
2400.02	Rückstellung PK Staat	0.00	175'000.00		175'000.00
25	Transitorische Passiven	85'000.00	16'927.50	85'000.00	16'927.50
2590.02	OS-Sense, Betriebskosten	85'000.00		85'000.00	0.00
2590.07	Uebrige	0.00	16'927.50		16'927.50
	SPEZIALFINANZIERUNGEN	1'692'682.10	265'240.70	1'586.80	1'956'336.00
28	Reserven	1'692'682.10	265'240.70	1'586.80	1'956'336.00
2800.01	Fonds für Zivilschutzbauten	7'418.80			7'418.80
2800.03	Reserve Wasserversorgung	687'748.85	84'397.45		772'146.30
2800.04	Reserve Abwasserbeseitigung	995'927.65	180'843.25		1'176'770.90
2800.05	Reserve Abfallbeseitigung	1'586.80		1'586.80	0.00
	EIGENKAPITAL	1'971'452.76	18'633.67		1'990'086.43
29	Kapital	1'971'452.76	18'633.67		1'990'086.43
2900.01	Kapital	1'971'452.76	18'633.67		1'990'086.43
	Gesamtaktiven	8'127'760.76	14'875'836.89	14'662'878.77	8'340'718.88
	Gesamtpassiven	8'127'760.76	2'535'639.23	2'322'681.11	8'340'718.88



Laufende Rechnung

Laufende Rechnung (nach Dienstbereichen)		Rechnung 2019		Voranschlag 2019		Rechnung 2018	
		Aufwand	Ertrag	Aufwand	Ertrag	Aufwand	Ertrag
0	VERWALTUNG	376'673.85	59'817.45	385'220	58'850	382'368.80	62'799.90
010	GEMEINDEVERSAMMLUNG, GEMEINDERAT, KOMMISSIONEN	68'972.20	2'076.35	76'600	3'000	72'001.70	2'088.90
300.01	Entschädigungen Gemeinderat	42'621.30		45'000		43'771.95	
300.02	Sitzungsgelder Finanzkommission	630.00		750		670.00	
300.03	Entschädigung der Stimmenzähler	1'525.00		1'250		1'525.00	
300.04	Externe Revisionsstelle	4'406.30		6'300		6'189.95	
301.01	Besoldungen, Entschädigungen	3'065.75		2'500		2'932.50	
303.01	Sozialversicherungsbeiträge	5'199.90		7'400		5'181.00	
305.01	Unfall- / Erwerbsausfallvers.	0.00		450		0.00	
309.01	Veranstaltungen, Geschenke	6'779.25		7'000		2'956.10	
310.01	Abonnemente, Sachaufwand	414.75		500		414.75	
310.02	Veröffentlichungen, Anzeigen	0.00		200		0.00	
317.01	Spesen und Repräsentationen	1'593.35		2'000		5'072.25	
317.02	Gemeindeversammlung	786.60		1'200		1'368.20	
319.01	Verbandsbeiträge	1'950.00		2'050		1'920.00	
436.02	Rückbehalt Sozialversicherungen		2'076.35		3'000		2'088.90
020	ALLGEMEINE VERWALTUNG	307'701.65	57'741.10	308'620	55'850	310'367.10	60'711.00
301.01	Besoldung Verwaltungspersonal	184'099.50		185'200		184'121.40	
301.02	Kinderzulagen Arbeitgeber	1'620.00		900		1'425.00	
301.04	Familienzulagen	4'950.00		0		0.00	
303.01	Sozialversicherungsbeiträge	27'434.00		28'700		27'980.50	
304.01	Pensionskassenbeiträge	15'630.60		15'800		15'261.60	
305.01	Unfall- / Erwerbsausfallvers.	5'902.95		6'000		6'106.45	
309.01	Kurse, Ausbildung	1'260.10		1'500		450.00	
310.01	Bürobedarf, Drucksachen	4'589.78		5'000		4'900.12	
310.02	Veröffentlichungen, Anzeigen	420.85		400		1'350.85	
311.01	Kauf von Mobilien, Büromaschinen	2'201.20		2'200		1'285.45	
311.02	Kauf EDV-Software, Zubehör	1'166.30		2'000		1'763.20	
312.01	Wasser, Energie und Heizmaterialien	1'459.05		1'000		1'493.75	
313.01	Uebrig Verbrauchsmaterialien	277.65		300		309.35	
315.01	Unterhalt Maschinen / Mobiliar	0.00		150		129.00	
316.01	Unterhalts- + Benutzungskosten	12'061.00		12'000		12'758.55	
316.02	Leasing Kopiergerät	3'875.28		7'000		4'017.51	
318.01	Versicherungsprämien	5'270.70		3'000		3'110.15	
318.02	Porto, Telefongebühren, Internet	7'850.25		7'500		6'667.05	
318.03	Dienstleistungen Dritter	3'427.65		6'000		12'200.35	
318.04	Wartungs- Serviceverträge	22'703.49		23'500		24'264.67	
318.05	Betriebs-Kostenvorschuss	1'231.30		250		502.15	
319.01	Verbandsbeiträge	270.00		220		270.00	
431.01	Verwaltungsgebühren		3'713.00		6'000		5'839.00
435.01	Verkäufe und Dienstleistungen		1'204.20		2'000		2'573.80
436.01	Rückerstattungen Dritter		413.55		0		4'731.90
436.02	Rückbehalt Sozialversicherungen		10'954.45		11'600		11'281.30
436.03	Rückbehalt Pensionskassenbeiträge		7'815.30		7'900		7'630.80
436.05	Entschädigung AHV-Agentur		1'382.10		1'300		1'356.20
436.06	Entschädigung ARA Taverna		4'500.00		4'500		4'500.00
436.07	Entschädigung Stiftung Magdalena		4'800.00		4'800		4'800.00
436.08	Rückerstattung FamZG		4'950.00		0		0.00
460.01	Rückverteilung CO2-Abgabe		508.50		250		498.00
490.01	Int. Verr. Verwaltungsaufwand		17'500.00		17'500		17'500.00
1	OEFFENTLICHE SICHERHEIT	110'690.20	30'845.55	109'865	30'800	99'520.60	45'747.80
100	RECHTSAUFSICHT	45'819.70	0.00	46'000	0	38'386.30	3'423.95
352.01	Berufsbeistandschaft Betriebskosten	45'819.70		46'000		38'386.30	
436.01	Rückerstattung Dritter		0.00		0		3'423.95
140	FEUERWEHR	52'127.05	30'845.55	50'405	30'800	34'235.15	27'742.95
300.01	Sitzungsgelder, Entschädigungen	643.50		780		1'125.15	
301.01	Sold Feuerwehrkorps	23'306.50		17'550		16'244.35	
301.02	Feuerschau- Einsatzpläne	0.00		400		0.00	
309.01	Kosten für Kurse und Instruktion etc.	957.55		3'400		2'402.85	
311.01	Kauf von Material und Fahrzeugen	6'300.25		7'200		7'261.75	
312.01	Wasser, Energie, Heizmaterialien	915.30		1'200		886.80	
313.01	Uebrig Verbrauchsmaterialien	722.20		1'200		388.00	
315.01	Unterhalt Fahrzeuge / Material	2'775.45		2'000		1'570.00	
315.02	Betriebskosten Telealarmsystem	304.20		600		495.30	

Laufende Rechnung (nach Dienstbereichen)		Rechnung 2019		Voranschlag 2019		Rechnung 2018	
		Aufwand	Ertrag	Aufwand	Ertrag	Aufwand	Ertrag
316.01	Miete, Unterhaltskosten	300.00		300		623.10	
318.01	Versicherungen	610.65		650		496.95	
318.04	Uebrige Ausgaben	2'059.25		1'400		1'649.65	
319.01	Beiträge an Verbände	766.20		925		791.25	
352.01	FW Sense Nord - Betrieb	12'166.00		12'500		0.00	
390.03	Interne Verrechn. Versicherungen	300.00		300		300.00	
430.01	Feuerwehrdienstersatzabgaben		28'715.00		29'000		27'009.25
436.01	Rückerstattungen Dritter		120.90		0		338.25
461.01	Subventionen der KGV		2'009.65		1'800		395.45
150	MILITAERWESEN	2'000.00	0.00	2'000	0	2'000.00	0.00
315.01	Unterhalt Schiessanlagen	2'000.00		2'000		2'000.00	
160	ZIVILSCHUTZ	9'261.35	0.00	8'860	0	8'354.75	14'580.90
312.01	Wasser, Energie, Heizmaterialien	1'915.05		1'500		1'401.15	
313.01	Uebrige Verbrauchsmaterialien	0.00		0		548.80	
314.01	Unterhalt / Renovation Anlagen	1'270.60		1'500		410.00	
318.01	Versicherungen	1'258.10		1'300		1'229.20	
319.01	Beiträge an Verbände	50.00		50		50.00	
351.01	Betriebskosten Zivilschutz	2'586.30		2'700		2'426.60	
390.01	Interne Verrechnungen Schuldzinse	2'181.30		1'810		2'289.00	
480.01	Entnahme Fonds Zivilschutzbauten		0.00		0		14'580.90
170	BEVOELKERUNGSSCHUTZ	1'482.10	0.00	2'600	0	16'544.40	0.00
300.01	Sitzungsgelder GFO	0.00		300		100.00	
301.01	Entschädigungen	1'482.10		2'300		1'863.50	
311.01	Ausrüstung GFO	0.00		0		14'580.90	
2	BILDUNG	1'715'117.21	132'251.15	1'730'098	103'120	1'694'087.57	113'670.70
200	KINDERGAERTEN	106'992.05	0.00	107'500	0	109'041.00	0.00
310.01	Verbrauchs- und Spielmaterial	3'998.35		4'000		5'105.45	
351.01	Beteiligung an kantonalen Ausgaben	102'628.40		102'500		102'935.55	
366.01	Schulwegentschädigung	365.30		1'000		1'000.00	
210	PRIMARSCHULE	479'321.43	29'086.90	469'400	4'300	470'492.15	12'256.65
301.01	Diverse Besoldungen	3'709.00		3'800		3'250.35	
303.01	Sozialversicherungsbeiträge	580.75		600		502.80	
310.01	Schulmaterial / Lehrmittel	25'208.88		25'000		22'122.30	
317.01	Reisespesen und Weiterbildung	4'319.90		3'500		646.00	
318.02	Schullager	13'220.55		11'000		3'633.90	
351.01	Beteiligung an kantonalen Ausgaben	412'447.65		405'000		410'062.30	
351.02	Beteiligung an Schülertransporte	0.00		0		15'233.95	
366.01	Schulwegentschädigung	1'190.30		1'000		0.00	
366.02	Kultur- und Sportkosten für Schüler	15'389.50		16'000		15'040.55	
366.03	Projektwoche	3'254.90		3'500		0.00	
433.01	Schulgelder anderer Gemeinden		11'700.00		0		10'000.00
436.02	Rückbehalt Sozialversicherungen		231.90		300		202.75
436.04	Rückerstattung Kultur- Sportkosten		2'700.00		0		2'053.90
436.05	Elternbeiträge Skilager		3'280.00		4'000		0.00
461.01	Beitrag an Schulmaterial		11'175.00		0		0.00
212	ORIENTIERUNGSSCHULE	462'438.00	0.00	465'250	0	409'345.25	0.00
352.01	OS Sense, Betriebskosten	382'301.95		385'000		364'611.30	
352.02	OS Sense, Finanzkosten	65'157.50		65'200		44'733.95	
352.03	OS Sense, Smartboards OSW	8'578.55		8'650		0.00	
352.04	OS Sense, Sanierung Sporthalle OSW	6'400.00		6'400		0.00	
220	SONDERSCHULEN	288'510.70	39'351.00	298'600	35'000	291'119.75	39'468.00
351.02	Sonderheime / Sonderpädagogik	182'873.15		192'500		184'851.70	
351.03	Massnahmen priv. Anbieter	9'642.15		9'100		9'440.35	
366.01	Logopädie, Psychologie	95'995.40		97'000		96'827.70	
451.01	Vergütungen Kanton Schuldienste		39'351.00		35'000		39'468.00
230	BERUFSBILDUNG	8'460.60	0.00	10'000	0	8'849.00	0.00
351.01	Beitrag Amt f. Berufsbildung	8'460.60		10'000		8'849.00	

Laufende Rechnung (nach Dienstbereichen)		Rechnung 2019		Voranschlag 2019		Rechnung 2018	
		Aufwand	Ertrag	Aufwand	Ertrag	Aufwand	Ertrag
290	SCHULVERWALTUNG	36'427.83	0.00	36'600	0	38'668.56	1'520.00
309.01	Veranstaltungen, Geschenke	2'161.70		1'500		3'630.40	
309.02	Veranstaltungen Elternrat	0.00		500		407.40	
311.03	Anschaffungen Material Samariter	204.15		200		184.95	
311.05	Kauf Geräte, Material Informatik	10'694.60		11'000		18'987.75	
316.02	Leasing Kopiergerät	5'088.93		6'000		4'834.86	
318.02	Telefon Schulhaus Schloss	346.75		600		743.90	
318.04	Wartung, Support Informatik	4'244.20		4'000		3'579.40	
352.01	Anteil Schulsekretariat	13'687.50		12'800		6'299.90	
436.01	Rückerstattungen Dritter		0.00		0		1'520.00
291	SCHUL- UND VOLKSBIbliOTHEK	15'700.10	3'796.45	16'300	3'800	15'492.60	3'862.20
301.01	Löhne	8'872.00		9'500		8'919.00	
303.01	Sozialversicherungen	1'389.10		1'500		1'379.75	
311.01	Bücher	4'956.30		5'000		5'000.00	
313.01	Verbrauchsmaterial	482.70		300		193.85	
436.01	Rückbehalt Sozialversicherungen		554.65		600		556.30
436.02	Rückerstattungen Dritter		32.80		0		60.90
439.01	Mitgliederbeiträge		1'550.00		1'500		1'515.00
439.02	Beitrag LoRo		1'659.00		1'700		1'730.00
294	SCHULHAUS SCHLOSS TURNHALLE	317'266.50	60'016.80	326'448	60'020	351'079.26	56'563.85
301.01	Besoldung Abwärtsdienste	124'800.00		125'000		122'485.00	
301.02	Besoldung Aushilfspersonal	5'575.00		6'000		5'400.00	
301.03	Kinderzulagen Arbeitgeber	1'440.00		1'440		1'440.00	
301.04	Familienzulagen	7'320.00		7'320		4'080.00	
303.01	Sozialversicherungsbeiträge	20'413.10		20'000		19'783.60	
304.01	Pensionskassenbeiträge	17'091.60		17'200		16'654.80	
305.01	Unfall- und Krankentaggeldvers.	8'132.50		7'200		8'399.00	
309.01	Aus- und Weiterbildungskosten	0.00		500		0.00	
311.01	Kauf Mobiliar / Geräte Schulhaus	3'584.65		3'000		1'977.10	
311.02	Kauf Mobiliar / Geräte Turnhalle	414.00		1'500		629.55	
311.04	Arbeitskleidung Abwart	0.00		600		36.95	
312.01	Energie Schulhaus	14'273.65		12'000		14'953.80	
312.02	Energie Turnhalle	12'825.05		10'000		14'409.90	
313.01	Verbrauchsmaterial Schulhaus	5'241.15		6'000		5'860.20	
313.02	Verbrauchsmaterial Turnhalle	2'362.70		3'000		2'848.41	
314.01	Unterhalt Gebäude Schulhaus	6'300.50		10'000		36'008.60	
314.02	Unterhalt Gebäude Turnhalle	2'967.95		10'000		5'188.75	
314.03	Unterhalt Spielplatz	33.90		1'000		1'304.95	
315.01	Unterhalt Mobiliar Schulhaus	369.40		500		0.00	
315.02	Unterhalt Mobiliar Turnhalle	1'085.85		1'500		3'138.40	
316.01	Miete Parkplätze	2'000.00		2'000		2'000.00	
318.01	Kommunikation Abwart	566.05		1'000		709.80	
318.02	Versicherungen	8'625.90		8'500		8'396.20	
318.03	Planung Neugestaltung Spielplatz	0.00		0		6'322.00	
390.01	Interne Verr. Schuldzins SH	6'625.55		5'970		3'834.25	
390.03	Interne Verr. ABS SH	65'218.00		65'218		65'218.00	
436.01	Rückerstattungen Dritter		0.00		0		180.00
436.02	Rückbehalte Sozialversicherungen		8'151.00		8'100		7'976.45
436.03	Rückbehalte Pensionskasse		8'545.80		8'600		8'327.40
436.04	Rückerstattungen Familienzulagen		7'320.00		7'320		4'080.00
490.01	Interne Verr. Verkehr		4'000.00		4'000		4'000.00
490.02	Interne Verr. Sport		20'000.00		20'000		20'000.00
490.03	Interne Verr. Pfandmatta		12'000.00		12'000		12'000.00
3	KULTUS, KULTUR UND FREIZEIT	82'808.50	2'024.15	88'660	250	91'507.15	510.00
300	KULTUR	37'903.50	974.15	43'910	0	44'360.20	0.00
311.01	Beflagung Dorf	0.00		500		0.00	
351.01	Beiträge Konservatorium	21'039.45		23'500		26'088.45	
365.02	Kulturelle Anlässe	3'786.90		5'000		5'197.45	
365.03	Beitrag Sensler Museum	3'077.15		3'100		3'074.30	
365.04	Beitrag Kultur- und Vereinshaus	10'000.00		10'000		10'000.00	
390.01	Interne Verrechnungen Schuldzins	0.00		1'810		0.00	
436.01	Rückerstattungen Dritter		974.15		0		0.00


Laufende Rechnung (nach Dienstbereichen)		Rechnung 2019		Voranschlag 2019		Rechnung 2018	
		Aufwand	Ertrag	Aufwand	Ertrag	Aufwand	Ertrag
340	SPORT	43'465.00	1'050.00	40'950	250	45'106.95	510.00
312.02	Energie Sportplätze / LA-Anlage	1'301.50		1'200		1'661.10	
314.02	Unterhalt Sportplätze	21'693.50		18'000		22'525.75	
314.03	Unterhalt LA - Anlagen	420.00		1'000		0.00	
315.02	Unterhalt Mob. / Masch. Sportplätze	0.00		500		392.00	
318.02	Telefon Turnhalle	0.00		0		228.10	
319.01	Rückerstattungen Gebühren	50.00		250		300.00	
390.03	Interne Verrechn. Abwärtsdienste	20'000.00		20'000		20'000.00	
436.01	Rückerstattungen Dritter		1'050.00		250		510.00
350	UEBRIGE FREIZEITGESTALTUNG, FERIENKOLONIEN	1'440.00	0.00	3'800	0	2'040.00	0.00
365.02	Beitrag an Lager Jubla	800.00		800		800.00	
365.04	Beitrag Jugendbetreuung Jubla	640.00		1'000		740.00	
365.05	Vereinsunterstützung	0.00		2'000		500.00	
4	GESUNDHEIT	436'074.82	767.90	419'060	2'500	418'574.95	4'879.75
400	SPITAELE	18'657.95	0.00	18'200	0	18'414.40	0.00
351.02	Beitrag Pflegerestkosten	1'976.35		1'500		1'686.55	
352.02	Beteiligung Ambulanz Sense	16'681.60		16'700		16'727.85	
410	KRANKEN- UND PFLEGEHEIME	300'983.02	0.00	280'400	0	287'222.30	0.00
351.01	Betreuungskosten Pflegeheime	225'657.45		225'500		224'625.10	
352.01	Betriebskosten PH Maggenberg	21'102.80		16'600		23'236.40	
352.08	Finanzkosten An- und Umbau APH St. Martin	34'030.12		0		28'836.80	
352.09	Betriebskosten APH St. Martin	0.00		23'000		0.00	
352.10	Geschäftsstelle GN Sense	4'726.40		4'800		0.00	
365.01	Infrastrukturkosten PH	10'347.30		0		0.00	
390.01	Interne Verrechnungen Schuldzinsen	5'118.95		10'500		10'524.00	
440	AMBULANTE KRANKENPFLEGE	111'228.60	0.00	113'460	0	106'374.20	3'396.80
300.01	Kommission Hilfe/Pflege zu Hause	456.20		260		408.20	
352.01	Beteiligung Spitex Sense	107'252.50		109'000		98'168.25	
352.02	Notfalldienst Aerztevereinigung	1'665.30		1'700		1'652.30	
352.03	Beitrag Mahlzeitendienst	2'500.00		2'500		5'500.00	
352.04	Tagesheim St. Wolfgang	-645.40		0		645.45	
436.01	Rückerstattungen		0.00		0		3'396.80
450	KRANKHEITSBEKAEMPfung	500.00	0.00	500	0	500.00	0.00
365.01	Beitrag Samariterverein	500.00		500		500.00	
460	SCHULGESUNDHEITSDIENST	4'705.25	767.90	6'500	2'500	6'064.05	1'482.95
309.01	Gesundheitsförderung Schule	912.50		1'500		1'586.25	
318.01	Gebühren, Beiträge	297.75		500		47.00	
351.01	Beteiligung an Kosten für Zahnpflege	1'515.00		2'500		2'900.80	
351.02	Untersuchungen Schularzt	1'980.00		2'000		1'530.00	
433.01	Beteiligung der Eltern an Zahnpflege		767.90		2'500		1'482.95
5	SOZIALE WOHLFAHRT	649'526.48	5'984.00	629'250	3'400	607'713.15	3'397.20
540	JUGENDSCHUTZ	11'559.40	0.00	18'600	0	12'754.80	0.00
316.01	Jugendraum	7'683.00		7'900		7'677.50	
318.01	Beteiligung Beiträge an Tageseltern	534.20		3'000		2'144.80	
318.02	Beiträge Drittinstitution	0.00		2'000		0.00	
365.01	Beiträge an Kinderkrippen und -horte	259.20		2'500		0.00	
365.02	Beiträge an Tageselternverein	1'883.00		2'000		1'732.50	
365.03	Beiträge Spielgruppe Piccolo	1'200.00		1'200		1'200.00	
550	INVALIDITAET	361'769.05	0.00	343'500	0	346'161.05	0.00
351.02	Sonderheime für Behinderte	361'769.05		343'500		346'161.05	
560	SOZIALER WOHNUNGSBAU	5'563.85	0.00	5'300	0	5'537.35	0.00
365.01	Subventionen sozialer Wohnungsbau	5'563.85		5'300		5'537.35	

Laufende Rechnung (nach Dienstbereichen)		Rechnung 2019		Voranschlag 2019		Rechnung 2018	
		Aufwand	Ertrag	Aufwand	Ertrag	Aufwand	Ertrag
570	ALTERSHEIME	23'284.40	3'284.40	23'400	3'400	23'397.20	3'397.20
304.01	Personalversicherungsbeiträge	3'284.40		3'400		3'397.20	
352.01	Beteiligung an Altersheim Magdalena	20'000.00		20'000		20'000.00	
436.01	Rückerstattungen Dritter		3'284.40		3'400		3'397.20
580	FUERSORGE	247'349.78	2'699.60	238'450	0	219'862.75	0.00
300.01	Sitzungsgelder für Kommission	150.00		250		233.30	
317.01	Geschenke Betagtenbesuche	2'698.10		2'500		3'063.70	
351.01	Kosten Sozialfürsorge (Kanton)	52'633.95		53'400		39'226.75	
351.02	Vorschüsse Unterhaltsleistungen	7'044.05		7'800		6'461.15	
351.04	Hilfe an Opfer von Straftaten	2'258.85		2'600		2'479.40	
351.06	Kosten Beschäftigungsfonds	23'851.00		23'800		23'222.00	
351.07	Familienzulagen Nichterwerbstätige	9'360.50		9'600		8'840.95	
351.08	Betriebskosten spez. Sozialdienste	2'135.10		2'100		2'030.85	
352.01	Sozialdienst, Betriebskosten	44'282.30		44'300		40'394.00	
365.02	Beiträge soziale Institutionen	100.00		100		100.00	
365.03	Sozialdienst, Leistungen	71'640.93		70'000		67'092.65	
365.04	Beiträge Hilfe und Pflege zu Hause	31'195.00		22'000		22'890.00	
365.05	Finanzierungskosten Pflegeheime	0.00		0		3'828.00	
436.01	Rückerstattungen Dritter		2'699.60		0		0.00
6	VERKEHR	322'528.15	43'071.55	344'510	45'300	355'356.15	44'307.70
620	GEMEINDESTRASSEN	170'503.25	1'697.95	183'710	1'200	196'971.50	3'187.90
301.01	Besoldungen	18'441.50		13'000		15'772.20	
303.01	Sozialversicherungsbeiträge	2'887.45		2'100		1'671.40	
305.01	Unfall- / Erwerbsausfallvers.	0.00		500		0.00	
311.01	Kauf Fahrzeuge / Maschinen	528.30		500		0.00	
312.01	Energie öffentliche Beleuchtung	6'411.75		6'000		6'680.45	
313.01	Kies, Verbrauchsmaterialien	3'189.50		11'000		8'882.10	
313.02	Kauf von Treibstoff	1'607.10		2'000		1'800.00	
314.01	Strassenunterhalt durch Dritte	22'383.00		17'000		20'537.50	
314.02	Unterhalt Beleuchtung / Signalisation	7'626.65		4'000		13'918.75	
314.04	Unterhalt durch Unternehmen	13'400.90		20'000		29'030.15	
314.05	Unterhalt Jakobspilgerweg	0.00		200		0.00	
314.06	Unterhalt Bushaltestelle	132.20		500		156.90	
314.07	Unterhalt PP Schlossstrasse	0.00		500		0.00	
315.01	Unterhalt Fahrzeuge / Maschinen	905.50		9'000		3'230.30	
318.01	Versicherungen	2'482.35		3'700		3'164.80	
319.01	Steuern auf Fahrzeugen	751.00		800		751.00	
390.01	Interne Verrechnungen Schuldzinsen	18'926.05		22'080		20'545.95	
390.02	Int. Verr. Abschreibungen	66'830.00		66'830		66'830.00	
390.03	Interne Verrechn. Abwärtsdienste	4'000.00		4'000		4'000.00	
436.01	Dienstleistungen Dritter		245.00		0		2'214.00
436.02	Rückbehalt Sozialversicherungen		1'152.95		900		673.90
490.03	Interne Verrechn. Versicherungen		300.00		300		300.00
630	WINTERDIENST	52'172.90	634.60	58'900	1'100	58'475.65	894.80
301.01	Besoldungen, Entschädigungen	10'804.90		17'000		15'591.00	
303.01	Sozialversicherungsbeiträge	1'589.30		2'700		2'219.30	
311.01	Kauf Fahrzeuge / Maschinen	0.00		1'200		0.00	
313.01	Salz, Verbrauchsmaterialien	13'389.95		15'000		18'896.70	
313.02	Kauf von Treibstoffen	184.00		500		62.65	
314.01	Winterdienst und Schneeräumung	19'744.00		20'000		21'352.00	
314.02	Schäden an Dritteigentum	420.05		0		0.00	
315.01	Unterhalt Fahrzeuge / Maschinen	6'040.70		2'500		354.00	
436.02	Rückbehalt Sozialversicherungen		634.60		1'100		894.80
640	BUNDESBAHNEN	9'093.00	0.00	9'500	0	8'652.00	0.00
351.01	Beitrag Bahninfrastruktur Bund	9'093.00		9'500		8'652.00	
650	REGIONALVERKEHR	90'759.00	40'739.00	92'400	43'000	91'257.00	40'225.00
318.01	SBB Tageskarten Gemeinde	42'000.00		42'200		42'043.00	
319.01	Rückerstattung Gebühren	126.00		200		336.00	
351.01	Anteil Regionalverkehr	48'633.00		50'000		48'878.00	
436.01	Verkauf SBB Tageskarten		39'920.00		43'000		40'225.00
436.02	Rückerstattung PostAuto		819.00		0		0.00

Laufende Rechnung (nach Dienstbereichen)		Rechnung 2019		Voranschlag 2019		Rechnung 2018	
		Aufwand	Ertrag	Aufwand	Ertrag	Aufwand	Ertrag
7	UMWELTSCHUTZ UND RAUMORDNUNG	568'411.20	514'320.80	564'525	511'184	584'694.20	545'878.95
700	WASSERVERSORGUNG	137'096.55	137'096.55	132'175	132'175	144'169.60	144'169.60
301.01	Besoldungen	5'741.70		6'000		6'733.25	
303.01	Sozialversicherungsbeiträge	820.70		930		1'041.60	
305.01	Unfall- / Erwerbsausfallvers.	0.00		80		0.00	
309.01	Kurse und Ausbildungen	0.00		0		1'600.00	
312.01	Elektrizität, Treibstoffe	8'317.45		12'000		8'959.60	
312.02	Wasserkäufe	8'077.15		5'000		5'608.45	
313.01	Uebriges Verbrauchsmaterial	0.00		3'000		1'503.35	
314.01	Unterhalt / Renovation Anlagen	5'571.00		16'000		18'515.20	
314.02	Hydrantenkontrolle	2'997.00		4'000		2'002.80	
314.03	GEP, Nachführung Wasserkataster	0.00		3'000		4'570.40	
318.01	Versicherungen	951.70		780		922.85	
318.02	Telefon, Porti	1'006.95		900		850.40	
318.03	Wasserkontrollen Wasserwart	2'909.00		1'700		1'763.90	
318.04	Abgeltung Schutzzone	1'780.00		1'780		1'780.00	
319.02	Verbandsbeiträge	520.45		550		520.45	
380.01	Einlage in Wasserversorgungsreserve	84'397.45		62'449		73'791.35	
390.02	Int. Verr. Abschreibungen	11'206.00		11'206		11'206.00	
390.04	Int. Verr. Verwaltungsaufwand	2'800.00		2'800		2'800.00	
434.01	Ertrag aus Zählermiete		5'531.25		5'500		5'496.25
434.02	Ertrag aus Abonumente		44'137.50		42'000		43'352.50
435.01	Wasserverkäufe		85'928.35		84'000		91'438.20
436.01	Rückerstattungen Dritter		871.75		0		3'162.70
436.02	Rückbehalt Sozialversicherungen		327.70		375		419.95
490.01	Interne Verrech. Wasser Friedhof		300.00		300		300.00
710	ABWASSERBESEITIGUNG	251'495.10	251'495.10	247'850	247'850	249'125.00	249'125.00
301.01	Besoldungen	556.60		1'000		1'103.10	
303.01	Sozialversicherungsbeiträge	54.25		155		138.15	
312.01	Energie, Betriebskosten	651.95		1'500		1'196.15	
314.01	Unterhalt / Renovation Anlagen	12'754.95		10'000		10'765.80	
314.02	GEP, Nachführung Abwasserkataster	0.00		3'000		2'597.65	
318.01	Versicherungen	49.70		100		48.05	
318.02	Entschädigung Retention	1'084.00		1'084		1'084.00	
351.01	Beteiligung an Oelwehrstützpunkt	876.25		450		832.90	
352.01	Beiträge ARA Taverna	18'294.10		60'000		34'315.05	
352.03	ARA Sensetal, Fremdwasserabgaben	2'694.25		500		2'431.15	
352.04	ARA Sensetal, Mikroverunreinigung	10'125.00		10'000		10'125.00	
380.01	Einlage Reserve Abwasser	180'843.25		135'033		138'699.00	
390.01	Interne Verrechnungen Schuldzins	2'092.80		3'610		3'971.00	
390.02	Int. Verr. Abschreibungen	19'218.00		19'218		19'218.00	
390.03	Interne Verrechnung IHG-Kredite	0.00		0		20'400.00	
390.04	Int. Verr. Verwaltungsaufwand	2'200.00		2'200		2'200.00	
434.01	Benützungsgebühren		96'896.80		100'000		96'632.20
434.02	Grundgebühren		154'376.65		147'000		152'132.30
436.03	Rückbehalt Sozialversicherungen		21.65		650		160.50
490.01	Interne Verrech. Abwasser Friedhof		200.00		200		200.00
720	ABFALLBESEITIGUNG	111'226.40	109'067.75	111'150	111'150	113'617.20	111'492.25
301.01	Besoldungen	1'536.00		1'500		1'680.00	
303.01	Sozialversicherungsbeiträge	240.50		300		259.90	
305.01	Unfall- / Erwerbsausfallvers.	0.00		50		0.00	
311.01	Kauf Containern Abfalleimern	0.00		850		803.85	
318.01	Abfuhr- und Deponiekosten Kehricht	51'632.65		53'000		53'042.75	
318.04	Grünabfuhr	31'590.00		31'500		31'520.00	
318.05	Sammelstelle Pfandmatta	20'000.00		20'000		20'000.00	
319.02	Vorsteuerkürzungen MWST	1'812.70		0		1'755.70	
390.01	Interne Verrechnungen Schuldzins	3'014.55		2'550		3'155.00	
390.04	Int. Verr. Verwaltungsaufwand	1'400.00		1'400		1'400.00	
434.01	Benützungsgebühren, Grundgebühr		35'387.55		35'000		34'785.70
434.02	Verkauf Gebührenmarken		46'642.35		50'000		51'804.05
436.01	Rückerstattungen Dritter		460.00		0		200.00
436.03	Rückbehalt Sozialversicherungen		96.05		100		0.00
480.03	Entnahme Reserve Abfall		1'586.80		3'350		0.00
490.01	Interne Verrechnung Hundesteuer		4'895.00		4'700		4'702.50
490.02	Int. Verr. Liegenschaftssteuern		20'000.00		18'000		20'000.00

Laufende Rechnung (nach Dienstbereichen)		Rechnung 2019		Voranschlag 2019		Rechnung 2018	
		Aufwand	Ertrag	Aufwand	Ertrag	Aufwand	Ertrag
740	FRIEDHOF	16'704.75	4'298.35	18'250	1'800	19'250.05	3'658.95
301.01	Entschädigungen, Spesen	6'851.50		7'000		7'358.10	
303.01	Sozialversicherungsbeiträge	1'072.75		1'100		1'138.30	
305.01	Unfall- / Erwerbsausfallvers.	0.00		150		0.00	
311.01	Anschaffungen Geräte, Material	11.90		200		0.00	
314.01	Kosten für Unterhalt Friedhof	7'577.85		6'000		4'370.40	
314.02	Betriebskosten Aufbahnhalle	423.75		2'500		402.40	
314.04	Gemeinschaftsgrab	0.00		500		5'221.95	
318.01	Versicherungen	267.00		300		258.90	
390.03	Interne Verrech. Wasser/Abwasser	500.00		500		500.00	
436.01	Rückerstattungen von Dritten		2'120.00		0		0.00
436.02	Rückerstattung Beerdigungskosten		1'750.00		1'500		3'200.00
436.03	Rückbehalt Sozialversicherungen		428.35		300		458.95
750	GEWAESSERVERBAUUNGEN	0.00	3'071.50	0	0	0.00	16'939.40
436.01	Rückerstattungen von Dritten		0.00		0		16'939.40
461.01	Beiträge, Subventionen		3'071.50		0		0.00
780	NATURSCHUTZ	2'741.85	2'999.20	3'000	3'000	1'820.90	3'006.95
365.02	Vernetzung landw. Oekoflächen	2'741.85		3'000		1'820.90	
436.01	Rückerstattungen von Dritten		2'999.20		3'000		3'006.95
790	RAUMPLANUNG	49'146.55	6'292.35	52'100	15'209	56'711.45	17'486.80
300.01	Sitzungsgelder Planungskommission	0.00		600		180.00	
318.01	Ortsplanung, Plankosten	17'231.70		10'000		26'584.45	
318.02	Baubewilligungen	2'254.45		2'500		3'153.25	
318.07	DL Baugesuche /-polizei	6'420.70		15'000		7'725.00	
352.01	Region Sense, Beitrag	12'139.70		12'900		7'968.75	
390.04	Int. Verr. Verwaltungsaufwand	11'100.00		11'100		11'100.00	
431.01	Baubewilligungen		6'083.35		15'000		17'277.80
436.01	Rückerstattungen Dritter		209.00		209		209.00
8	VOLKSWIRTSCHAFT	5'946.05	313.50	6'676	1'150	13'635.80	484.35
800	LANDWIRTSCHAFT	905.00	0.00	50	0	0.00	0.00
318.02	Tierschutz	905.00		0		0.00	
319.01	Mitgliederbeiträge	0.00		50		0.00	
810	FORST- UND REBWIRTSCHAFT	347.80	313.50	1'170	1'150	9'006.00	484.35
301.01	Besoldungen	304.00		1'000		456.00	
303.01	Sozialversicherungsbeiträge	23.80		150		70.55	
313.01	Kosten für Wiederaufforstung	0.00		0		145.00	
314.02	Pflege Einzelbäume	0.00		0		8'314.45	
319.01	Mitgliederbeiträge	20.00		20		20.00	
436.01	Rückerstattung Dritter		304.00		0		456.00
436.02	Rückbehalt Sozialversicherungen		9.50		0		28.35
461.01	Kantonale Subventionen		0.00		1'150		0.00
830	TOURISMUS	4'693.25	0.00	5'456	0	4'629.80	0.00
352.01	Finanzbeitrag Kaiseregg Bahnen AG	1'555.50		1'556		1'555.50	
352.02	Region Sense, Tourismus Senseland	3'077.15		3'100		3'074.30	
352.03	Unterhalt Wanderwege	60.60		800		0.00	
9	FINANZEN UND STEUERN	852'792.01	4'349'806.09	397'022	3'923'172	618'789.77	3'988'995.15
900	STEUERN	91'999.75	3'627'396.50	77'400	3'228'700	76'340.40	3'278'368.45
318.01	Einnahmeprovision KSTV	45'546.20		41'000		39'349.20	
319.01	Steuerrückerstattungen	15'285.45		8'000		8'053.50	
319.02	Rabatte für Vorauszahlungen	492.55		500		497.10	
319.03	Verlustscheine	1'299.40		1'000		0.00	
319.04	Steuererlasse	0.00		500		0.00	
319.05	Steuer Abschreibungen	104.85		200		86.40	
319.06	Steuer uneinbringliche Beträge	4'376.30		3'500		3'651.70	
390.01	Interne Verrechnung Hundesteuer	4'895.00		4'700		4'702.50	
390.02	Int. Verr. Liegenschaftssteuern	20'000.00		18'000		20'000.00	
400.01	Einkommenssteuern NP, RG-Jahr		2'430'000.00		2'320'000		2'285'000.00
400.02	Vermögenssteuern NP, RG-Jahr		210'000.00		220'000		205'000.00
400.03	Quellensteuern		39'779.90		20'000		24'623.05
400.04	Kapitalabfindungen Gemeinde		53'796.60		50'000		98'883.15
400.06	Einkommenssteuern NP, Vorjahre		175'754.95		0		-16'515.00


Laufende Rechnung (nach Dienstbereichen)		Rechnung 2019		Voranschlag 2019		Rechnung 2018	
		Aufwand	Ertrag	Aufwand	Ertrag	Aufwand	Ertrag
400.07	Vermögenssteuern NP, Vorjahre		20'402.00		0		10'631.95
401.01	Gewinnsteuern JP, Rechnungsjahr		93'758.30		74'000		74'561.45
401.02	Kapitalsteuern JP, Rechnungsjahr		26'097.20		25'000		24'494.30
401.03	Gewinnsteuern JP, Vorjahre		36'262.55		0		-5'696.45
401.04	Kapitalsteuern JP, Vorjahre		2'142.25		0		4'009.85
402.01	Liegenschaftssteuern		333'101.60		320'000		323'101.55
403.01	Grundstückgewinnsteuern		30'248.45		15'000		20'332.20
404.01	Handänderungssteuern		48'453.65		40'000		97'126.20
405.01	Erbschafts- und Schenkungssteuern		2'265.05		0		771.85
406.03	Hundesteuern		4'895.00		4'700		4'702.50
421.01	Rückerstattung von Verzugszinsen		13'302.05		10'000		12'608.80
421.02	Ausgleichszinsen		4'077.65		2'000		2'442.25
436.01	Rückerstattung Mahnung / Betreuung		1'842.00		1'000		968.40
436.02	Rückkauf VS		826.80		5'000		2'771.40
441.01	Motorfahrzeugsteuern		100'390.50		122'000		108'551.00
930	FINANZAUSGLEICH	0.00	402'425.00	0	402'500	0.00	394'365.00
462.00	NFA, Ressourcenausgleich		346'919.00		347'000		345'620.00
462.01	NFA, Bedarfsausgleich		55'506.00		55'500		48'745.00
940	OBLIGATORISCHE ZINSEN UND ABSCHREIBUNGEN	246'801.29	276'954.39	254'712	269'212	273'436.17	288'709.10
318.01	Bank- und Postcheckgebühren	733.27		1'000		896.47	
319.01	Debitorenverluste	1'293.30		500		1.25	
322.01	Zinsen auf Schulden	52'302.72		60'740		59'666.45	
330.01	Vorgeschriebene Abschreibungen	192'472.00		192'472		192'472.00	
330.02	Abschreibungen Zinskostenbeiträge	0.00		0		20'400.00	
420.01	Aktivzinsen		32'179.67		16'000		16'170.65
490.01	Interne Verrechnungen Schuldzinse		52'302.72		60'740		59'666.45
490.02	Int. Verr. Abschreibungen		192'472.00		192'472		192'472.00
490.03	Interne Verrechnungen IHG-Darlehen		0.00		0		20'400.00
942	LIEGENSCHAFTEN DES FINANZVERMOEGENS	62'064.87	43'030.20	64'910	22'760	67'407.40	27'552.60
311.01	Kauf Mobiliar / Material Pfandmatta	0.00		2'000		2'009.75	
318.01	Verschiedene Versicherungen	2'506.05		2'500		2'445.15	
318.02	Betriebskosten MZG Pfandmatta	3'215.30		6'000		5'605.25	
390.01	Interne Verrechnung Schuldzinse	14'343.52		12'410		15'347.25	
390.02	Interne Verrechnung Abschreibungen	30'000.00		30'000		30'000.00	
390.03	Interne Verrechn. Abwart	12'000.00		12'000		12'000.00	
423.01	Mietzins Wohnung Pfandmatta		19'200.00		19'200		19'200.00
423.02	Pachterträge		558.00		560		558.00
423.03	Miete Lokalitäten Pfandmatta		6'639.00		3'000		4'050.00
436.01	Rückerstattungen Dritter		16'633.20		0		3'744.60
990	NICHT AUFGETEILTE POSTEN	451'926.10	0.00	0	0	201'605.80	0.00
332.01	Zusätzliche Abschreibungen	276'926.10		0		201'605.80	
351.01	Rückstellung Pensionskasse	175'000.00		0		0.00	
	Total Aufwand	5'120'568.47		4'674'886		4'866'248.14	
	Total Ertrag		5'139'202.14		4'679'726		4'810'671.50
	Aufwandüberschuss						55'576.64
	Ertragsüberschuss	18'633.67		4'840			



Artengliederung


Laufende Rechnung (nach Arten)		Rechnung 2019		Voranschlag 2019		Rechnung 2018	
		Aufwand	Ertrag	Aufwand	Ertrag	Aufwand	Ertrag
3	Aufwand	5'120'568.47		4'674'886		4'866'248.14	
30	Personalaufwand	588'727.10		596'265		579'277.20	
300	Behörden und Kommissionen und Richter	50'432.30		55'490		54'203.55	
301	Löhne des Verwaltungs und Betriebspersonals	414'476.05		408'410		400'854.75	
303	Sozialversicherungsbeiträge	61'705.60		65'635		61'366.85	
304	Pensionskassenbeiträge	36'006.60		36'400		35'313.60	
305	Unfall-, Erwerbsausfallbeiträge	14'035.45		14'430		14'505.45	
309	Übriges	12'071.10		15'900		13'033.00	
31	Sachaufwand	663'885.18		707'159		784'836.34	
310	Büro-, Schulmaterial Drucksachen	34'632.61		35'100		33'893.47	
311	Mobilien, Maschinen, Fahrzeuge	30'061.65		37'950		54'521.20	
312	Wasser, Energie und Heizmaterialien	56'147.90		51'400		57'251.15	
313	Verbrauchsmaterialien	27'456.95		42'300		41'438.41	
314	Dienstleistungen Dritter für den baulichen Unterhalt	125'717.80		148'700		207'194.40	
315	Dienstleistungen Dritter für den übrigen Unterhalt	13'481.10		18'750		11'309.00	
316	Mieten, Pachten und Benützungskosten	31'008.21		35'200		31'911.52	
317	Spesenentschädigungen	9'397.95		9'200		10'150.15	
318	Dienstleistungen und Honorare	306'812.81		309'244		318'162.69	
319	Übriges	29'168.20		19'315		19'004.35	
32	Passivzinsen	52'302.72		60'740		59'666.45	
322	Mittel und langfristige Schulden	52'302.72		60'740		59'666.45	
33	Abschreibungen	469'398.10		192'472		414'477.80	
330	Finanzvermögen	192'472.00		192'472		212'872.00	
332	Verwaltungsvermögen, zusätzliche Abschreibungen	276'926.10		0		201'605.80	
35	Entschädigungen an Gemeinwesen	2'497'114.37		2'343'556		2'226'077.65	
351	Kantone	1'663'461.25		1'479'550		1'477'415.40	
352	Gemeinden	833'653.12		864'006		748'662.25	
36	Eigene Beiträge	259'930.58		247'000		237'881.40	
365	Private Institutionen	143'735.18		128'500		125'013.15	
366	Private Haushalte	116'195.40		118'500		112'868.25	
38	Einlagen in Spezialfinanzierungen und Stiftungen	265'240.70		197'482		212'490.35	
380	Einlagen	265'240.70		197'482		212'490.35	
39	Interne Verrechnungen	323'969.72		330'212		351'540.95	
390	Interne Verrechnungen	323'969.72		330'212		351'540.95	
4	Ertrag		5'139'202.14		4'679'726		4'810'671.50
40	Steuern		3'506'957.50		3'088'700		3'151'026.60
400	Einkommens- und Vermögenssteuern		2'929'733.45		2'610'000		2'607'623.15
401	Ertrags und Kapitalsteuern		158'260.30		99'000		97'369.15
402	Grundsteuern		333'101.60		320'000		323'101.55
403	Vermögensgewinnsteuern		30'248.45		15'000		20'332.20
404	Vermögensverkehrssteuern		48'453.65		40'000		97'126.20

Laufende Rechnung (nach Arten)		Rechnung 2019		Voranschlag 2019		Rechnung 2018	
		Aufwand	Ertrag	Aufwand	Ertrag	Aufwand	Ertrag
405	Erwerbschafts- und Schenkungssteuern		2'265.05		0		771.85
406	Besitz- und Aufwandsteuern		4'895.00		4'700		4'702.50
42	Vermögenserträge		75'956.37		50'760		55'029.70
420	Banken		32'179.67		16'000		16'170.65
421	Guthaben		17'379.70		12'000		15'051.05
423	Liegenschaftserträge des Finanzvermögens		26'397.00		22'760		23'808.00
43	Entgelte		671'800.60		644'004		695'215.90
430	Ersatzabgaben		28'715.00		29'000		27'009.25
431	Gebühren für Amtshandlungen		9'796.35		21'000		23'116.80
433	Schulgelder		12'467.90		2'500		11'482.95
434	Anderer Benützungsgebühren, Dienstleistungen		382'972.10		379'500		384'203.00
435	Verkäufe		87'132.55		86'000		94'012.00
436	Rückerstattungen		147'507.70		122'804		152'146.90
439	Übrige		3'209.00		3'200		3'245.00
44	Anteile und Beiträge ohne Zweckbindungen		100'390.50		122'000		108'551.00
441	Anteile an Kantonseinnahmen		100'390.50		122'000		108'551.00
45	Rückerstattungen von Gemeinwesen		39'351.00		35'000		39'468.00
451	Kantone		39'351.00		35'000		39'468.00
46	Beiträge für eigene Rechnung		419'189.65		405'700		395'258.45
460	Bund		508.50		250		498.00
461	Kantone		16'256.15		2'950		395.45
462	NFA, Ausgleich		402'425.00		402'500		394'365.00
48	Entnahmen aus Spezialfinanzierungen und Stiftungen		1'586.80		3'350		14'580.90
480	Vorschüssen / Entnahmen		1'586.80		3'350		14'580.90
49	Interne Verrechnungen		323'969.72		330'212		351'540.95
490	Interne Verrechnungen		323'969.72		330'212		351'540.95
	Total Aufwand	5'120'568.47		4'674'886		4'866'248.14	
	Total Ertrag		5'139'202.14		4'679'726		4'810'671.50
	Aufwandüberschuss						55'576.64
	Ertragsüberschuss	18'633.67		4'840			



Investitionsrechnung

Investitionsrechnung (nach Dienstbereichen)		Rechnung 2019		Voranschlag 2019		Rechnung 2018	
		Ausgaben	Einnahmen	Ausgaben	Einnahmen	Ausgaben	Einnahmen
1	OEFFENTLICHE SICHERHEIT	0.00	0.00	0	0	5'561.90	0.00
160	ZIVILSCHUTZ	0.00	0.00	0	0	5'561.90	0.00
503.03	Freifieldanlage Pfandmatta	0.00		0		5'561.90	
2	BILDUNG	410'480.50	0.00	436'600	0	9'530.80	0.00
212	ORIENTIERUNGSSCHULE	66'596.15	0.00	66'600	0	0.00	0.00
522.01	OS Sense, Schuldübernahme	66'596.15		66'600		0.00	
290	SCHULVERWALTUNG	0.00	0.00	0	0	9'530.80	0.00
506.04	Beleuchtung Schulhaus Schloss	0.00		0		9'530.80	
294	SCHULHAUS TURNHALLE	343'884.35	0.00	370'000	0	0.00	0.00
501.01	Neugestaltung Spielplatz	343'884.35		370'000		0.00	
3	KULTUS, KULTUR UND FREIZEIT	0.00	0.00	0	0	200'000.00	0.00
300	KULTUR	0.00	0.00	0	0	200'000.00	0.00
525.01	Entschuldung Vereins-und Kulturhaus	0.00		0		200'000.00	
4	GESUNDHEIT	0.00	0.00	0	0	17'503.50	0.00
410	KRANKEN- UND PFLEGEHEIME	0.00	0.00	0	0	17'503.50	0.00
522.04	An- und Umbau PH Maggenberg	0.00		0		5'425.00	
522.05	GN Sense: Wäscherei	0.00		0		12'078.50	
6	VERKEHR	495.60	0.00	75'000	0	201'846.60	90'000.00
620	GEMEINDESTRASSEN	495.60	0.00	75'000	0	201'846.60	90'000.00
501.16	Sanierung Breitenriedstrasse	0.00		0		11'804.75	
501.29	Verkehrsberuhigungskonzept	0.00		75'000		0.00	
501.34	Sanierung Lettiswilstrasse	495.60		0		27'858.05	
501.40	Belagseinbau Zufahrt Werkhof	0.00		0		68'015.65	
501.41	Sanierung Trottoir Kantonalstrasse	0.00		0		33'334.10	
501.43	Sanierung Breitastrasse	0.00		0		60'834.05	
660.02	Subventionen Selgiswil		0.00		0		36'684.00
661.04	Subventionen Wiler vor Holz		0.00		0		20'300.00
661.05	Subventionen Selgiswil		0.00		0		33'016.00
7	UMWELT UND RAUMORDNUNG	123'900.55	19'513.60	130'000	17'000	224'768.05	134'098.00
700	WASSERVERSORGUNG	119'265.55	12'878.60	130'000	4'000	164'664.55	56'070.00
501.13	Umlegung Leitung Wiler vor Holz	0.00		0		35'164.55	
501.14	ZV Sodbach: Teilersatz Pumpleitung	0.00		0		129'500.00	
506.01	PV-Anlage Pumpwerk Hangbüel	119'265.55		50'000		0.00	
506.02	Ersatz Pumpen Hangbüel / Holzacher	0.00		80'000		0.00	
610.01	Anschlussgebühren		12'878.60		4'000		56'070.00
710	ABWASSERBESEITIGUNG	4'635.00	6'635.00	0	13'000	59'424.90	78'028.00
501.02	Rückerstattungen	4'635.00		0		20'790.00	
501.23	MW-Kanalisation Äbnet - Wolfacher	0.00		0		6'388.95	
501.24	Umlegung Leitung Wiler vor Holz	0.00		0		32'245.95	
610.01	Anschlussgebühren		2'000.00		5'000		40'000.00
610.02	Erschliessungsbeiträge		4'635.00		8'000		38'028.00
720	ABFALLBESEITIGUNG	0.00	0.00	0	0	678.60	0.00
503.01	Abfallsammelstelle Pfandmatta	0.00		0		678.60	
9	FINANZEN UND STEUERN	0.00	0.00	0	0	8'175.00	0.00
942	LIEGENSCHAFTEN DES FINANZVERMOEGENS	0.00	0.00	0	0	8'175.00	0.00
503.01	Sanierung Gebäude Pfandmatta 65	0.00		0		8'175.00	
	Total Investitionsausgaben	534'876.65		641'600		667'385.85	
	Total Investitionseinnahmen		19'513.60		17'000		224'098.00
	Nettoinvestition		515'363.05		624'600		443'287.85



Pro Memoria / Eventualverpflichtungen



Pro-Memoria-Posten

Pro-Memoria-Posten leiten sich aus Verpflichtungen ab, die die Gemeinde eingegangen ist, in der Bilanz jedoch nicht aufgeführt werden, da für diese Posten nicht bilanzierte Kredite aufgenommen werden mussten.

Diese Posten werden jährlich verzinst und amortisiert. Die Schuld muss in jedem Fall durch die Gemeinde Heitenried getragen werden.

		31.12.2016	31.12.2017	31.12.2018	31.12.2019
OS Sense	Schuldanteil neu	648'039.80	623'041.00	383'369.65	300'876.90
	Informatik Nachrüstung (Whiteboards)	20'329.30	16'130.35	11'931.40	7'732.45
	Infrastruktur Nachrüstung	20'215.95	19'329.50	18'443.05	17'588.83
	Doppelturnhalle Tafers	180'444.00	173'265.95	179'450.85	171'475.25
	Umbau OS Plaffeien	-	-	392'279.68	376'439.03
Gesundheitsnetz Sense	Schuldanteil An- und Umbau Pflegeheim Maggenberg – Bankkredite	356'812.00	440'130.00	417'232.00	394'334.00
Gesundheitsnetz Sense	Betriebskredit	12'125.90	12'125.90	12'125.90	12'809.60
Alters- und Pflegeheim St. Martin	Aufstockung und Renovation	643'639.00	606'282.00	576'736.35	552'591.21
Total Pro Memoria Posten		1'881'605.95	1'890'304.70	1'991'568.88	1'833'847.27

Eventualverpflichtungen

Eventualverpflichtungen sind vertragliche Verpflichtungen der Gemeinde zugunsten Dritter, die vom Eintreten einer bestimmten Voraussetzung abhängig sind und eine nach Art und maximaler Höhe festgelegte finanzielle Leistung zur Folge haben können.

Die Eventualverpflichtungen müssen nur übernommen werden, wenn die Schuld nicht durch die entsprechende Institution getragen werden kann.

		31.12.2016	31.12.2017	31.12.2018	31.12.2019
Wohn- und Altersheim Magdalena	Defizitgarantie	4'047'500.00	3'908'500.00	3'777'500.00	3'657'500.00
Region Sense	Bürgerschaft Gypsera-Areal	4'348.60	2'174.30	0.00	0.00
Region Sense	Bürgerschaft Beschneigungsanlage	1'680.90	1'120.60	560.30	0.00
Gesundheitsnetz Sense	Garantieverpflichtung PK (Unterdeckung)	265'660.50	274'411.00	237'141.09	260'722.65
Pensionskasse des Staates	Wechsel Primat			210-290'000.00	0.00