


Rechnung 2020

Inhaltsverzeichnis

Bestandesrechnung.....	2 – 5
Laufende Rechnung nach Dienstbereichen.....	6 – 15
Laufende Rechnung nach Arten.....	16 – 18
Investitionsrechnung.....	19 – 20
Pro Memoria Eventualverpflichtungen.....	21 - 22

Genehmigt durch den Gemeinderat 01.03.2021
revidiert – zur Genehmigung durch die Gemeindeversammlung




Bestandesrechnung

		Bestand am 31.12.2019	Veränderungen		Bestand am 31.12.2020
			Zuwachs	Abgang	
1	Aktiven	8'340'718.88	16'545'702.70	15'334'845.76	9'551'575.82
	FINANZVERMÖGEN	2'290'363.68	15'157'146.07	14'225'642.23	3'221'867.52
10	Flüssige Mittel	707'321.35	8'432'283.75	7'250'672.83	1'888'932.27
1000.01	Kassa	0.00	20'715.30	20'715.30	0.00
1000.02	Kassa Schalter	2'128.55	17'793.90	18'507.90	1'414.55
1010.01	Postkonto 17-4091-7	345'983.28	4'189'107.42	3'713'661.15	821'429.55
1010.55	Zwischenkonto Sozialversicherungsbeiträge AHV	0.00	64'325.10	64'325.10	0.00
1010.56	Zwischenkonto Rückbehälte Sozv-Beiträge	0.00	25'545.90	25'545.90	0.00
1010.57	Zwischenkonto Pflegeheim des Sensebezirks	0.00	164'897.30	164'897.30	0.00
1010.58	Zwischenkonto Unfall- und Erwerbsausfallvers.	0.00	14'516.00	14'516.00	0.00
1010.59	Zwischenkonto Leistungen Dritter	0.00	3'100.05	3'100.05	0.00
1020.01	Kontokorrent RB KK 31712.81	359'209.52	3'832'282.78	3'217'423.40	974'068.90
1020.02	Kontokorrent FKB 30 01 566.041-00	0.00	100'000.00	7'980.73	92'019.27
11	Guthaben	1'158'195.26	6'683'435.70	6'757'532.75	1'084'098.21
1110.01	Kontokorrent Staatseinnemerei	200'403.41	1'259'599.30	1'446'932.30	13'070.41
1120.01	Steuern des Rechnungsjahres	501'808.25	2'766'636.35	2'807'460.35	460'984.25
1120.02	Steuern des Vorjahres	249'163.95	716'997.35	731'143.90	235'017.40
1120.03	Steuern früherer Jahre	30'573.65	438'889.85	400'313.80	69'149.70
1120.04	Guthaben Steuern	150'107.70	257'606.15	150'107.70	257'606.15
1120.05	Liegenschaftssteuer	20'644.75	348'534.75	342'447.05	26'732.45
1120.06	Feuerwehrrersatzabgabe	7'647.60	35'778.85	39'527.25	3'899.20
1120.07	Wasser/Abwasser/Kehricht	3'930.65	449'039.40	449'662.35	3'307.70
1120.10	Debitoren allgem. Fakturierung	4'718.10	364'407.55	348'364.30	20'761.35
1120.11	Debitor ESTV	8'119.85	14'232.25	14'306.20	8'045.90
1120.12	Delkrederer Steuern	-15'000.00			-15'000.00
1130.01	Ausstehende Rückerstattungen	-3'926.85	5'050.55	604.20	519.50
1150.01	Verrechnungssteuer	4.20	4.20	4.20	4.20
1190.03	MWST Vorsteuer LR Abwasser	0.00	4'148.30	4'148.30	0.00
1190.04	MWSt Vorsteuer IR Abwasser	0.00	5'158.00	5'158.00	0.00
1190.05	MWST Vorsteuer LR Wasser	0.00	2'156.90	2'156.90	0.00
1190.06	MWST Vorsteuer IR Wasser	0.00	6'979.70	6'979.70	0.00
1190.07	MWST Vorsteuer LR Abfall	0.00	8'216.25	8'216.25	0.00
12	Anlagen	214'416.42	115.72	7'006.00	207'526.14
1200.01	RB, Mitgliederkonto 31712.14	106'674.47	106.67		106'781.14
1200.02	Clientis, Gemeinde Plus 20 3.212.561.05	59'738.20	3.75	7'006.00	52'735.95
1200.06	RB, Anlagesparkonto Jászágó 31712.96	5'302.75	5.30		5'308.05
1200.09	Dotation Clientis	40'000.00			40'000.00
1210.01	Anteilschein RB	200.00			200.00
1210.02	Aktien Jaun-Gastlosen Bergabahren AG	1'000.00			1'000.00
1210.03	Aktien Kevag AG	1'000.00			1'000.00
1210.04	Aktien Radio Freiburg	500.00			500.00
1210.06	Aktien saidef SA	1.00			1.00
13	Transitorische Aktiven	210'430.65	41'310.90	210'430.65	41'310.90
1390.01	Transitorische Steueraktiven	171'930.65		171'930.65	0.00
1390.02	Uebrig transitorische Aktiven	38'500.00	41'310.90	38'500.00	41'310.90
	VERWALTUNGSVERMÖGEN	6'050'355.20	1'388'556.63	1'109'203.53	6'329'708.30
14	Sachgüter	5'800'352.20	98'498.15	289'144.05	5'609'706.30
1410.01	Tiefbauten, Anlagen, Verbauungen	1'778'000.00	10'669.45	68'669.45	1'720'000.00
1410.02	Wasserversorgung	472'418.70	13'227.35	24'695.60	460'950.45
1410.03	Kanalisation / ARA	1'192'606.65	71'882.35	26'060.00	1'238'429.00
1410.04	Sportanlagen	1.00			1.00
1410.06	Hochwasserschutz ARA Taverna	1.00			1.00
1410.07	Abfallsammelstelle Pfandmatta	283'306.85			283'306.85

	Bestand am 31.12.2019	Veränderungen		Bestand am 31.12.2020
		Zuwachs	Abgang	
1410.08 Spielplatz Schloss	343'000.00	2'719.00	5'719.00	340'000.00
1430.02 Gemeindeverwaltung und Archiv	1.00			1.00
1430.03 Feuerwehrlokal	1.00			1.00
1430.04 Komb. Zivilschutzanlage	1.00			1.00
1430.05 Aufbahrungshalle	1.00			1.00
1430.06 Schulhaus Schloss	278'000.00		66'000.00	212'000.00
1430.07 Friedhof	1.00			1.00
1430.09 Schützenhaus	1.00			1.00
1430.10 Kultur- und Vereinshaus	1.00			1.00
1430.11 Zivilschutzanlage Sangera	1.00			1.00
1430.12 Turnhalle Sangera	1.00			1.00
1430.13 Werkhof Sangera	1.00			1.00
1430.14 Mehrzweckgebäude Pfandmatta	1'248'000.00		98'000.00	1'150'000.00
1430.15 Kugelfang Schiessanlage	1.00			1.00
1430.16 Zivilschutzanlage Pfandmatta	205'000.00			205'000.00
1430.17 Unterstand Schulhaus	1.00			1.00
1450.01 Wälder	1.00			1.00
1460.01 Mobilien, Maschinen, Fahrzeuge	1.00			1.00
1460.02 EDV-Anlage Verwaltung	1.00			1.00
1460.03 Informatik Schule	1.00			1.00
1460.04 Geländer Aufgang Schloss	1.00			1.00
1460.05 Mobiliar Schule	1.00			1.00
15 Darlehen und Beteiligungen	250'003.00	1'290'058.48	820'059.48	720'002.00
1520.05 Pflegeheim des Sensebezirks	1.00			1.00
1520.06 OS Sense	1.00	907'473.83	257'474.83	650'000.00
1520.07 Gemeindeverband APH St. Martin	1.00			1.00
1520.08 Gesundheitsnetz Sense	250'000.00	382'584.65	562'584.65	70'000.00
2 Passiven	8'340'718.88	3'390'678.56	2'179'821.62	9'551'575.82
FREMDKAPITAL	4'394'296.45	3'142'926.44	2'179'821.62	5'357'401.27
20 Laufende Verpflichtungen	234'991.60	1'827'705.22	1'741'101.79	321'595.03
2000.05 Kreditoren Kehrlicht	13'221.35	9'752.05	13'221.35	9'752.05
2000.07 Kreditoren Feuerwehr	36'297.60		36'297.60	0.00
2000.08 Kreditoren Primarschule, KG	13'687.50	18'744.70	13'687.50	18'744.70
2000.12 Uebrige Kreditoren	8'664.65	117'662.23	8'664.65	117'662.23
2000.16 Kreditor ESTV	0.00	20'332.85	20'316.95	15.90
2000.20 Lohndurchlaufkonto	0.00	385'830.95	385'830.95	0.00
2050.01 Subventionen Ausbau Güterwege und priv. Hofzufahrten	133'500.00			133'500.00
2090.03 MWSt Umsatz LR Abwasser	0.00	19'377.40	19'377.40	0.00
2090.04 MWSt Umsatz IR Abwasser	0.00	526.85	526.85	0.00
2090.05 MWST Umsatz LR Wasser	0.00	3'503.15	3'503.15	0.00
2090.06 MWST Umsatz IR Wasser	0.00	337.25	337.25	0.00
2090.07 MWST Umsatz LR Abfall	0.00	7'070.10	7'070.10	0.00
2090.10 Kreditorensammelkonto	29'620.50	1'244'567.69	1'232'268.04	41'920.15
22 Mittel- und langfristige Schulden	3'950'296.55	1'211'048.42	421'792.33	4'739'552.64
2210.04 Darlehen Raiffeisenbank, Nr. 31712.69/1	500'000.00			500'000.00
2210.09 OS Sense, IHG Darlehen	20'341.35		1'693.75	18'647.60
2210.11 Darlehen Raiffeisenbank 31712.43/1	1'000'000.00			1'000'000.00
2210.14 Darlehen Raiffeisenbank, 31712.27/1	1'000'000.00			1'000'000.00
2210.18 Darlehen, Raiffeisenbank 31712.13	500'000.00			500'000.00
2210.19 Investitionskredit Kanton	41'500.00		8'300.00	33'200.00
2210.20 Gesundheitsnetz Sense	388'455.20	11'449.25	399'904.45	0.00
2210.21 Darlehen PostFinance AG	500'000.00			500'000.00
2210.22 Darlehen Raiffeisenbank 166.614.130.1	0.00	666'799.24		666'799.24
2210.23 Festkredit FKB 30 01 566.042-07	0.00	115'028.48	6'054.13	108'974.35
2210.24 Festkredit FKB 30 01 566.043-04	0.00	74'400.00		74'400.00
2210.25 Festkredit FKB 30 01 566.044-01	0.00	87'600.00		87'600.00
2210.26 Festkredit Clientis 20.745.264.509.1	0.00	88'284.00	1'840.00	86'444.00

	Bestand am 31.12.2019	V e r ä n d e r u n g e n		Bestand am 31.12.2020
		Zuwachs	Abgang	
2210.27 Festkredit Clientis 20.745.264.508.3	0.00	167'487.45	4'000.00	163'487.45
23 Verpflichtungen für Sonderrechnungen	17'080.80	5.30		17'086.10
2330.02 Verein Partner Jászágó	5'302.75	5.30		5'308.05
2330.03 Fonds Unterstützung Kinder und Jugendliche	11'778.05			11'778.05
24 Rückstellungen	175'000.00			175'000.00
2400.02 Rückstellung PK Staat	175'000.00			175'000.00
25 Transitorische Passiven	16'927.50	104'167.50	16'927.50	104'167.50
2590.02 OS-Sense, Betriebskosten	0.00	70'000.00		70'000.00
2590.07 Uebrige	16'927.50	34'167.50	16'927.50	34'167.50
SPEZIALFINANZIERUNGEN	1'956'336.00	223'279.05		2'179'615.05
28 Reserven	1'956'336.00	223'279.05		2'179'615.05
2800.01 Fonds für Zivilschutzbauten	7'418.80			7'418.80
2800.03 Reserve Wasserversorgung	772'146.30	83'980.05		856'126.35
2800.04 Reserve Abwasserbeseitigung	1'176'770.90	139'299.00		1'316'069.90
EIGENKAPITAL	1'990'086.43	24'473.07		2'014'559.50
29 Kapital	1'990'086.43	24'473.07		2'014'559.50
2900.01 Kapital	1'990'086.43	24'473.07		2'014'559.50
Gesamtaktiven	8'340'718.88	16'545'702.70	15'334'845.76	9'551'575.82
Gesamtpassiven	8'340'718.88	3'390'678.56	2'179'821.62	9'551'575.82



Laufende Rechnung

Laufende Rechnung (nach Dienstbereichen)		Rechnung 2020		Voranschlag 2020		Rechnung 2019	
		Aufwand	Ertrag	Aufwand	Ertrag	Aufwand	Ertrag
0	VERWALTUNG	389'266.87	63'528.65	403'050	67'250	376'673.85	59'817.45
010	GEMEINDEVERSAMMLUNG, GEMEINDERAT, KOMMISSIONEN	69'658.00	3'556.25	74'920	3'000	68'972.20	2'076.35
300.01	Entschädigungen Gemeinderat	42'373.85		40'000		42'621.30	
300.02	Sitzungsgelder Finanzkommission	380.00		750		630.00	
300.03	Entschädigung der Stimmzähler	880.00		1'000		1'525.00	
300.04	Externe Revisionsstelle	5'998.05		6'300		4'406.30	
301.01	Besoldungen, Entschädigungen	1'228.30		2'500		3'065.75	
303.01	Sozialversicherungsbeiträge	4'925.90		7'400		5'199.90	
305.01	Unfall- / Erwerbsausfallvers.	0.00		70		0.00	
309.01	Veranstaltungen, Geschenke	10'651.65		11'000		6'779.25	
310.01	Abonnemente, Sachaufwand	414.75		450		414.75	
310.02	Veröffentlichungen, Anzeigen	0.00		200		0.00	
317.01	Spesen und Repräsentationen	266.75		2'000		1'593.35	
317.02	Gemeindeversammlung	478.75		1'200		786.60	
319.01	Verbandsbeiträge	2'060.00		2'050		1'950.00	
436.01	Rückerstattungen Dritter		1'600.00		0		0.00
436.02	Rückbehalt Sozialversicherungen		1'956.25		3'000		2'076.35
020	ALLGEMEINE VERWALTUNG	319'608.87	59'972.40	328'130	64'250	307'701.65	57'741.10
301.01	Besoldung Verwaltungspersonal	189'044.25		190'000		184'099.50	
301.02	Kinderzulagen Arbeitgeber	3'240.00		2'160		1'620.00	
301.04	Familienzulagen	3'530.00		6'600		4'950.00	
303.01	Sozialversicherungsbeiträge	30'377.75		29'200		27'434.00	
304.01	Pensionskassenbeiträge	17'168.40		19'000		15'630.60	
305.01	Unfall- / Erwerbsausfallvers.	6'251.45		6'500		5'902.95	
309.01	Kurse, Ausbildung	981.55		1'500		1'260.10	
310.01	Bürobedarf, Drucksachen	3'291.14		5'000		4'589.78	
310.02	Veröffentlichungen, Anzeigen	1'200.70		400		420.85	
311.01	Kauf von Mobilien, Büromaschinen	1'335.00		1'500		2'201.20	
311.02	Kauf EDV-Software, Zubehör	382.80		1'500		1'166.30	
312.01	Wasser, Energie und Heizmaterialien	1'321.10		1'500		1'459.05	
313.01	Uebrige Verbrauchsmaterialien	156.85		500		277.65	
315.01	Unterhalt Maschinen / Mobiliar	129.00		200		0.00	
316.01	Unterhalts- + Benutzungskosten	11'945.75		12'000		12'061.00	
316.02	Leasing Kopiergerät	3'658.13		4'500		3'875.28	
318.01	Versicherungsprämien	5'419.55		5'300		5'270.70	
318.02	Porto, Telefongebühren, Internet	6'268.95		7'000		7'850.25	
318.03	Dienstleistungen Dritter	4'877.10		6'000		3'427.65	
318.04	Wartungs- Serviceverträge	27'757.35		27'000		22'703.49	
318.05	Betreibungs-Kostenvorschuss	1'002.05		500		1'231.30	
319.01	Verbandsbeiträge	270.00		270		270.00	
431.01	Verwaltungsgebühren		3'952.00		6'000		3'713.00
435.01	Verkäufe und Dienstleistungen		1'702.10		2'000		1'204.20
436.01	Rückerstattungen Dritter		1'743.45		0		413.55
436.02	Rückbehalt Sozialversicherungen		12'064.25		11'800		10'954.45
436.03	Rückbehalt Pensionskassenbeiträge		8'584.20		9'500		7'815.30
436.05	Entschädigung AHV-Agentur		1'381.40		1'300		1'382.10
436.06	Entschädigung ARA Taverna		4'500.00		4'500		4'500.00
436.07	Entschädigung Stiftung Magdalena		4'800.00		4'800		4'800.00
436.08	Rückerstattung FamZG		3'530.00		6'600		4'950.00
460.01	Rückverteilung CO2-Abgabe		215.00		250		508.50
490.01	Int. Verr. Verwaltungsaufwand		17'500.00		17'500		17'500.00
1	OEFFENTLICHE SICHERHEIT	110'515.05	48'057.05	118'500	45'000	110'690.20	30'845.55
100	RECHTSAUFSICHT	39'494.60	0.00	42'000	0	45'819.70	0.00
352.01	Berufsbeistandschaft Betriebskosten	39'494.60		42'000		45'819.70	
140	FEUERWEHR	58'743.90	48'057.05	61'950	45'000	52'127.05	30'845.55
300.01	Sitzungsgelder, Entschädigungen	228.20		800		643.50	
301.01	Sold Feuerwehrkorps	0.00		0		23'306.50	
309.01	Kosten für Kurse und Instruktion etc.	0.00		0		957.55	
311.01	Kauf von Material und Fahrzeugen	0.00		0		6'300.25	
312.01	Wasser, Energie, Heizmaterialien	705.00		1'200		915.30	
313.01	Uebrige Verbrauchsmaterialien	0.00		0		722.20	

Laufende Rechnung (nach Dienstbereichen)		Rechnung 2020		Voranschlag 2020		Rechnung 2019	
		Aufwand	Ertrag	Aufwand	Ertrag	Aufwand	Ertrag
314.02	Unterhalt FW-Lokal	0.00		500		0.00	
315.01	Unterhalt Fahrzeuge / Material	0.00		0		2'775.45	
315.02	Betriebskosten Telealarmsystem	0.00		0		304.20	
316.01	Miete, Unterhaltskosten	300.00		300		300.00	
318.00	Einsatzkosten	330.75		0		0.00	
318.01	Versicherungen	17.60		650		610.65	
318.04	Uebrige Ausgaben	242.50		0		2'059.25	
319.01	Beiträge an Verbände	578.75		800		766.20	
352.01	Beteiligung FW Sense Nord	56'041.10		57'400		12'166.00	
390.03	Interne Verrechn. Versicherungen	300.00		300		300.00	
430.01	Feuerwehrdienstersatzabgaben		46'583.25		45'000		28'715.00
436.01	Rückerstattungen Dritter		0.00		0		120.90
461.01	Subventionen der KGV		1'473.80		0		2'009.65
150	MILITAERWESEN	2'000.00	0.00	2'000	0	2'000.00	0.00
315.01	Unterhalt Schiessanlagen	2'000.00		2'000		2'000.00	
160	ZIVILSCHUTZ	8'733.95	0.00	10'300	0	9'261.35	0.00
312.01	Wasser, Energie, Heizmaterialien	1'641.45		1'500		1'915.05	
313.01	Uebrige Verbrauchsmaterialien	0.00		200		0.00	
314.01	Unterhalt / Renovation Anlagen	2'569.10		3'100		1'270.60	
318.01	Versicherungen	1'108.95		1'300		1'258.10	
319.01	Beiträge an Verbände	0.00		50		50.00	
351.01	Betriebskosten Zivilschutz	1'917.65		2'600		2'586.30	
390.01	Interne Verrechnungen Schuldzinsen	1'496.80		1'550		2'181.30	
170	BEVOELKERUNGSSCHUTZ	1'542.60	0.00	2'250	0	1'482.10	0.00
300.01	Sitzungsgelder GFO	0.00		250		0.00	
301.01	Entschädigungen	1'542.60		2'000		1'482.10	
2	BILDUNG	1'690'006.76	117'894.20	1'785'904	120'770	1'715'117.21	132'251.15
200	KINDERGAERTEN	109'030.93	0.00	112'000	0	106'992.05	0.00
310.01	Verbrauchs- und Spielmaterial	2'612.18		4'000		3'998.35	
351.01	Beteiligung an kantonalen Ausgaben	106'259.15		107'000		102'628.40	
366.01	Schulwegentschädigung	159.60		1'000		365.30	
210	PRIMARSCHULE	488'034.36	16'428.75	521'700	16'600	479'321.43	29'086.90
301.01	Diverse Besoldungen	2'879.60		4'000		3'709.00	
303.01	Sozialversicherungsbeiträge	462.75		1'000		580.75	
310.01	Schulmaterial / Lehrmittel	19'600.11		25'000		25'208.88	
317.01	Reisespesen und Weiterbildung	4'151.25		3'500		4'319.90	
318.02	Schullager / -reisen	13'165.65		17'000		13'220.55	
351.01	Beteiligung an kantonalen Ausgaben	431'697.15		435'000		412'447.65	
366.01	Schulwegentschädigung	936.30		1'200		1'190.30	
366.02	Kultur- und Sportkosten für Schüler	15'141.55		20'000		15'389.50	
366.03	Projektwoche	0.00		15'000		3'254.90	
433.01	Schulgelder anderer Gemeinden		0.00		0		11'700.00
436.02	Rückbehalt Sozialversicherungen		183.75		400		231.90
436.04	Rückerstattung Kultur- Sportkosten		0.00		1'000		2'700.00
436.05	Elternbeiträge Skilager		3'280.00		3'500		3'280.00
461.01	Beitrag an Schulmaterial		12'965.00		0		11'175.00
482.01	Entnahme Fonds Kinder / Jugend		0.00		11'700		0.00
212	ORIENTIERUNGSSCHULE	415'096.85	0.00	463'500	0	462'438.00	0.00
352.01	OS Sense, Betriebskosten	382'777.95		402'000		382'301.95	
352.02	OS Sense, Finanzkosten	29'142.75		59'000		65'157.50	
352.03	OS Sense, Smartboards OSW	0.00		0		8'578.55	
352.04	OS Sense, Sanierung Sporthalle OSW	676.15		0		6'400.00	
352.05	OS Sense: Fernwärme OS Tafers	2'500.00		2'500		0.00	
220	SONDERSCHULEN	271'469.90	38'325.00	283'496	40'000	288'510.70	39'351.00
351.02	Sonderheime / Sonderpädagogik	165'222.15		175'400		182'873.15	
351.03	Massnahmen priv. Anbieter	10'252.35		11'100		9'642.15	
366.01	Logopädie, Psychologie	95'995.40		96'996		95'995.40	
451.01	Vergütungen Kanton Schuldienste		38'325.00		40'000		39'351.00

Laufende Rechnung (nach Dienstbereichen)		Rechnung 2020		Voranschlag 2020		Rechnung 2019	
		Aufwand	Ertrag	Aufwand	Ertrag	Aufwand	Ertrag
230	BERUFSBILDUNG	8'334.50	0.00	9'000	0	8'460.60	0.00
351.01	Beitrag Amt f. Berufsbildung	8'334.50		9'000		8'460.60	
290	SCHULVERWALTUNG	46'925.02	0.00	46'650	0	36'427.83	0.00
309.01	Veranstaltungen, Geschenke	348.75		1'500		2'161.70	
309.02	Veranstaltungen Elternrat	0.00		500		0.00	
311.03	Anschaffungen Material Samariter	218.90		200		204.15	
311.05	Kauf Geräte, Material Informatik	16'922.05		18'000		10'694.60	
316.02	Leasing Kopiergerät	6'385.42		5'000		5'088.93	
318.02	Telefon Schulhaus Schloss	482.45		450		346.75	
318.04	Wartung, Support Informatik	3'020.55		4'000		4'244.20	
318.05	Porto und Drucksachen	802.20		0		0.00	
352.01	Anteil Schulsekretariat	18'744.70		17'000		13'687.50	
291	SCHUL- UND VOLKSBIBLIOTHEK	14'349.00	3'826.50	16'300	3'800	15'700.10	3'796.45
301.01	Löhne	8'266.25		9'500		8'872.00	
303.01	Sozialversicherungen	1'328.30		1'500		1'389.10	
311.01	Bücher	4'646.55		5'000		4'956.30	
313.01	Verbrauchsmaterial	107.90		300		482.70	
436.01	Rückbehalt Sozialversicherungen		527.50		600		554.65
436.02	Rückerstattungen Dritter		0.00		0		32.80
439.01	Mitgliederbeiträge		1'640.00		1'500		1'550.00
439.02	Beitrag LoRo		1'659.00		1'700		1'659.00
294	SCHULHAUS SCHLOSS TURNHALLE	336'766.20	59'313.95	333'258	60'370	317'266.50	60'016.80
301.01	Besoldung Abwärtsdienste	126'724.00		126'800		124'800.00	
301.02	Besoldung Aushilfspersonal	5'062.50		6'000		5'575.00	
301.03	Kinderzulagen Arbeitgeber	1'140.00		1'440		1'440.00	
301.04	Familienzulagen	6'175.00		7'320		7'320.00	
303.01	Sozialversicherungsbeiträge	21'176.95		20'600		20'413.10	
304.01	Pensionskassenbeiträge	17'457.60		17'500		17'091.60	
305.01	Unfall- und Krankentaggeldvers.	8'264.55		7'300		8'132.50	
309.01	Aus- und Weiterbildungskosten	0.00		500		0.00	
311.01	Kauf Mobiliar / Geräte Schulhaus	20'404.80		15'000		3'584.65	
311.02	Kauf Mobiliar / Geräte Turnhalle	820.65		1'500		414.00	
311.04	Arbeitskleidung Abwart	0.00		600		0.00	
312.01	Energie Schulhaus	13'856.00		12'000		14'273.65	
312.02	Energie Turnhalle	8'941.20		10'000		12'825.05	
313.01	Verbrauchsmaterial Schulhaus	6'103.30		6'000		5'241.15	
313.02	Verbrauchsmaterial Turnhalle	2'823.65		3'000		2'362.70	
314.01	Unterhalt Gebäude Schulhaus	10'117.55		10'000		6'300.50	
314.02	Unterhalt Gebäude Turnhalle	2'849.55		1'000		2'967.95	
314.03	Unterhalt Spielplatz	1'797.80		500		33.90	
315.01	Unterhalt Mobiliar Schulhaus	0.00		500		369.40	
315.02	Unterhalt Mobiliar Turnhalle	3'009.55		3'500		1'085.85	
316.01	Miete Parkplätze	2'000.00		2'000		2'000.00	
318.01	Kommunikation Abwart	568.25		700		566.05	
318.02	Versicherungen	7'721.10		8'700		8'625.90	
390.01	Interne Verr. Schuldzinsen SH	4'534.20		5'580		6'625.55	
390.03	Interne Verr. ABS SH	65'218.00		65'218		65'218.00	
436.02	Rückbehalte Sozialversicherungen		8'410.15		8'300		8'151.00
436.03	Rückbehalte Pensionskasse		8'728.80		8'750		8'545.80
436.04	Rückerstattungen Familienzulagen		6'175.00		7'320		7'320.00
490.01	Interne Verr. Verkehr		4'000.00		4'000		4'000.00
490.02	Interne Verr. Sport		20'000.00		20'000		20'000.00
490.03	Interne Verr. Pfandmatta		12'000.00		12'000		12'000.00
3	KULTUS, KULTUR UND FREIZEIT	73'689.45	100.00	80'450	150	82'808.50	2'024.15
300	KULTUR	35'264.45	0.00	41'000	0	37'903.50	974.15
311.01	Beflagung Dorf	0.00		500		0.00	
351.01	Beiträge Konservatorium	22'149.15		21'800		21'039.45	
365.02	Kulturelle Anlässe	0.00		5'500		3'786.90	
365.03	Beitrag Sensler Museum	3'115.30		3'200		3'077.15	
365.04	Beitrag Kultur- und Vereinshaus	10'000.00		10'000		10'000.00	

Laufende Rechnung (nach Dienstbereichen)		Rechnung 2020		Voranschlag 2020		Rechnung 2019	
		Aufwand	Ertrag	Aufwand	Ertrag	Aufwand	Ertrag
436.01	Rückerstattungen Dritter		0.00		0		974.15
340	SPORT	36'625.00	100.00	35'650	150	43'465.00	1'050.00
312.02	Energie Sportplätze / LA-Anlage	1'071.00		1'400		1'301.50	
314.02	Unterhalt Sportplätze	14'458.00		12'000		21'693.50	
314.03	Unterhalt LA - Anlagen	0.00		1'000		420.00	
315.01	Unterhalt Mob. / Masch. Turnhalle	0.00		500		0.00	
315.02	Unterhalt Mob. / Masch. Sportplätze	1'046.00		500		0.00	
319.01	Rückerstattungen Gebühren	50.00		250		50.00	
390.03	Interne Verrechn. Abwartsdienste	20'000.00		20'000		20'000.00	
436.01	Rückerstattungen Dritter		100.00		150		1'050.00
350	UEBRIGE FREIZEITGESTALTUNG, FERIENKOLONIEN	1'800.00	0.00	3'800	0	1'440.00	0.00
365.02	Beitrag an Lager Jubla	800.00		800		800.00	
365.04	Beitrag Jugendbetreuung Jubla	1'000.00		1'000		640.00	
365.05	Vereinsunterstützung	0.00		2'000		0.00	
4	GESUNDHEIT	494'570.12	1'090.00	479'400	2'500	436'074.82	767.90
400	SPITAELER	19'475.65	0.00	20'600	0	18'657.95	0.00
351.02	Beitrag Pflegerestkosten	2'625.10		3'700		1'976.35	
352.02	Beteiligung Ambulanz Sense	16'850.55		16'900		16'681.60	
410	KRANKEN- UND PFLEGEHEIME	337'087.62	0.00	324'400	0	300'983.02	0.00
351.01	Betreuungskosten Pflegeheime	245'424.35		227'000		225'657.45	
352.01	Betriebskosten PH Maggenberg	15'728.10		15'500		21'102.80	
352.08	Finanzkosten An- und Umbau APH St. Martin	33'755.78		34'000		34'030.12	
352.10	Geschäftsstelle GN Sense	6'558.00		6'400		4'726.40	
352.11	GN Sense: Investitionen	7'412.52		7'500		0.00	
352.12	APH St. Martin: Investitionen	25'766.60		29'000		0.00	
365.01	Infrastrukturkosten PH	0.00		0		10'347.30	
390.01	Interne Verrechnungen Schuldzinsen	2'442.27		5'000		5'118.95	
440	AMBULANTE KRANKENPFLEGE	129'561.00	0.00	128'900	0	111'228.60	0.00
300.01	Kommission Hilfe/Pflege zu Hause	250.00		0		456.20	
311.01	Anschaffungen Krankenpflege	177.80		0		0.00	
352.01	Beteiligung Spitex Sense	125'351.05		125'100		107'252.50	
352.02	Notfalldienst Aerztervereinigung	1'282.15		1'300		1'665.30	
352.03	Beitrag Mahlzeitendienst	2'500.00		2'500		2'500.00	
352.04	Tagesheim St. Wolfgang	0.00		0		-645.40	
450	KRANKHEITSBEKAEMPfung	4'892.95	0.00	500	0	500.00	0.00
313.01	Zusätzlicher Aufwand COVID-19	4'392.95		0		0.00	
365.01	Beitrag Samariterverein	500.00		500		500.00	
460	SCHULGESUNDHEITSDIENST	3'552.90	1'090.00	5'000	2'500	4'705.25	767.90
309.01	Gesundheitsförderung Schule	0.00		0		912.50	
318.01	Gemeindebeitrag Zahnpflege	0.00		500		297.75	
351.01	Schulzahnpflegedienst	1'662.90		2'500		1'515.00	
351.02	Untersuchungen Schularzt	1'890.00		2'000		1'980.00	
433.01	Elternbeiträge Schulzahnpflegedienst		1'090.00		2'500		767.90
5	SOZIALE WOHLFAHRT	637'031.95	2'886.00	665'230	3'000	649'526.48	5'984.00
540	JUGENDSCHUTZ	18'663.70	0.00	17'100	0	11'559.40	0.00
316.01	Jugendraum	7'886.50		7'900		7'683.00	
318.01	Beteiligung Beiträge an Tageseltern	4'400.40		3'000		534.20	
318.02	Beiträge Drittinstitution	3'125.30		2'000		0.00	
365.01	Beiträge an Kinderkrippen und -horte	0.00		1'000		259.20	
365.02	Beiträge an Tageselternverein	2'051.50		2'000		1'883.00	
365.03	Beiträge Spielgruppe Piccolo	1'200.00		1'200		1'200.00	


Laufende Rechnung (nach Dienstbereichen)		Rechnung 2020		Voranschlag 2020		Rechnung 2019	
		Aufwand	Ertrag	Aufwand	Ertrag	Aufwand	Ertrag
550	INVALIDITAET	362'694.15	0.00	363'000	0	361'769.05	0.00
351.02	Sonderheime für Behinderte	362'694.15		363'000		361'769.05	
560	SOZIALER WOHNUNGSBAU	2'865.00	0.00	5'500	0	5'563.85	0.00
365.01	Subventionen sozialer Wohnungsbau	2'865.00		5'500		5'563.85	
570	ALTERSHEIME	22'886.00	2'886.00	23'000	3'000	23'284.40	3'284.40
304.01	Personalversicherungsbeiträge	2'886.00		3'000		3'284.40	
352.01	Beteiligung an Altersheim Magdalena	20'000.00		20'000		20'000.00	
436.01	Rückerstattungen Dritter		2'886.00		3'000		3'284.40
580	FUERSORGE	229'923.10	0.00	256'630	0	247'349.78	2'699.60
300.01	Sitzungsgelder für Kommission	180.00		250		150.00	
317.01	Geschenke Betagtenbesuche	1'314.90		3'000		2'698.10	
351.01	Kosten Sozialfürsorge (Kanton)	40'392.10		58'000		52'633.95	
351.02	Vorschüsse Unterhaltsleistungen	6'655.00		7'500		7'044.05	
351.04	Hilfe an Opfer von Straftaten	2'466.95		2'550		2'258.85	
351.06	Kosten Beschäftigungsfonds	23'834.00		24'000		23'851.00	
351.07	Familienzulagen Nichterwerbstätige	8'165.80		9'500		9'360.50	
351.08	Betriebskosten spez. Sozialdienste	2'973.65		2'330		2'135.10	
352.01	Sozialdienst, Betriebskosten	46'328.95		46'400		44'282.30	
365.02	Beiträge soziale Institutionen	100.00		100		100.00	
365.03	Sozialdienst, Leistungen	45'359.00		70'000		71'640.93	
365.04	Beiträge Hilfe und Pflege zu Hause	42'210.00		23'000		31'195.00	
365.05	Finanzierungskosten Pflegeheime	9'942.75		10'000		0.00	
436.01	Rückerstattungen Dritter		0.00		0		2'699.60
6	VERKEHR	279'062.10	23'269.00	326'630	45'300	322'528.15	43'071.55
620	GEMEINDESTRASSEN	148'389.50	1'506.40	165'930	1'200	170'503.25	1'697.95
301.01	Besoldungen	17'697.95		14'000		18'441.50	
303.01	Sozialversicherungsbeiträge	2'843.90		2'200		2'887.45	
311.01	Kauf Fahrzeuge / Maschinen	0.00		500		528.30	
312.01	Energie öffentliche Beleuchtung	6'811.25		6'500		6'411.75	
313.01	Kies, Verbrauchsmaterialien	4'872.50		11'000		3'189.50	
313.02	Kauf von Treibstoff	1'252.80		2'000		1'607.10	
314.01	Strassenunterhalt durch Dritte	16'214.40		17'000		22'383.00	
314.02	Unterhalt Beleuchtung / Signalisation	2'925.35		4'000		7'626.65	
314.04	Unterhalt durch Unternehmen	7'549.35		15'000		13'400.90	
314.05	Unterhalt Jakobspilgerweg	0.00		200		0.00	
314.06	Unterhalt Bushaltestelle	94.45		500		132.20	
314.07	Unterhalt PP Schlosstrasse	0.00		500		0.00	
315.01	Unterhalt Fahrzeuge / Maschinen	766.70		3'000		905.50	
318.01	Versicherungen	2'747.95		3'500		2'482.35	
319.01	Steuern auf Fahrzeugen	801.00		800		751.00	
390.01	Interne Verrechnungen Schuldzinsen	12'981.90		14'400		18'926.05	
390.02	Int. Verr. Abschreibungen	66'830.00		66'830		66'830.00	
390.03	Interne Verrechn. Abwärtsdienste	4'000.00		4'000		4'000.00	
436.01	Dienstleistungen Dritter		77.00		0		245.00
436.02	Rückbehalt Sozialversicherungen		1'129.40		900		1'152.95
490.03	Interne Verrechn. Versicherungen		300.00		300		300.00
630	WINTERDIENST	30'601.60	270.60	58'900	1'100	52'172.90	634.60
301.01	Besoldungen, Entschädigungen	4'540.00		17'000		10'804.90	
303.01	Sozialversicherungsbeiträge	681.35		2'700		1'589.30	
311.01	Kauf Fahrzeuge / Maschinen	950.00		1'200		0.00	
313.01	Salz, Verbrauchsmaterialien	5'053.35		15'000		13'389.95	
313.02	Kauf von Treibstoffen	168.55		500		184.00	
314.01	Winterdienst und Schneeräumung	17'422.00		20'000		19'744.00	
314.02	Schäden an Dritteigentum	890.95		0		420.05	
315.01	Unterhalt Fahrzeuge / Maschinen	895.40		2'500		6'040.70	
436.02	Rückbehalt Sozialversicherungen		270.60		1'100		634.60

Laufende Rechnung (nach Dienstbereichen)		Rechnung 2020		Voranschlag 2020		Rechnung 2019	
		Aufwand	Ertrag	Aufwand	Ertrag	Aufwand	Ertrag
640	BUNDESBAHNEN	9'910.00	0.00	10'300	0	9'093.00	0.00
351.01	Beitrag Bahninfrastruktur Bund	9'910.00		10'300		9'093.00	
650	REGIONALVERKEHR	90'161.00	21'492.00	91'500	43'000	90'759.00	40'739.00
318.01	SBB Tageskarten Gemeinde	40'850.00		42'500		42'000.00	
319.01	Rückerstattung Gebühren	84.00		200		126.00	
351.01	Anteil Regionalverkehr	49'227.00		48'800		48'633.00	
436.01	Verkauf SBB Tageskarten		21'492.00		43'000		39'920.00
436.02	Rückerstattung PostAuto		0.00		0		819.00
7	UMWELTSCHUTZ UND RAUMORDNUNG	566'299.80	527'016.90	568'970	512'885	568'411.20	514'320.80
700	WASSERVERSORGUNG	141'052.75	141'052.75	140'220	140'220	137'096.55	137'096.55
301.01	Besoldungen	6'508.65		7'000		5'741.70	
303.01	Sozialversicherungsbeiträge	1'045.90		1'200		820.70	
305.01	Unfall- / Erwerbsausfallvers.	0.00		100		0.00	
309.01	Kurse und Ausbildungen	420.00		0		0.00	
312.01	Elektrizität, Treibstoffe	3'804.30		7'000		8'317.45	
312.02	Wasserkäufe	6'141.40		6'000		8'077.15	
313.01	Uebrigtes Verbrauchsmaterial	3'001.20		3'000		0.00	
314.01	Unterhalt / Renovation Anlagen	14'446.15		27'000		5'571.00	
314.02	Hydrantenkontrolle	0.00		1'100		2'997.00	
314.03	GEP, Nachführung Wasserkataster	0.00		3'000		0.00	
318.01	Versicherungen	863.60		950		951.70	
318.02	Telefon, Porti	1'142.15		900		1'006.95	
318.03	Wasserkontrollen Wasserwart	3'252.90		2'000		2'909.00	
318.04	Abgeltung Schutzzone	1'780.00		1'780		1'780.00	
319.02	Verbandsbeiträge	660.45		550		520.45	
380.01	Einlage in Wasserversorgungsreserve	83'980.05		64'634		84'397.45	
390.02	Int. Verr. Abschreibungen	11'206.00		11'206		11'206.00	
390.04	Int. Verr. Verwaltungsaufwand	2'800.00		2'800		2'800.00	
434.01	Ertrag aus Zählermiete		5'558.15		5'500		5'531.25
434.02	Ertrag aus Abonumente		44'213.85		43'000		44'137.50
435.01	Wasserverkäufe		90'015.40		91'000		85'928.35
436.01	Rückerstattungen Dritter		550.00		0		871.75
436.02	Rückbehalt Sozialversicherungen		415.35		420		327.70
490.01	Interne Verrech. Wasser Friedhof		300.00		300		300.00
710	ABWASSERBESEITIGUNG	251'845.00	251'845.00	253'265	253'265	251'495.10	251'495.10
301.01	Besoldungen	1'097.80		1'200		556.60	
303.01	Sozialversicherungsbeiträge	142.65		155		54.25	
312.01	Energie, Betriebskosten	1'552.70		1'500		651.95	
314.01	Unterhalt / Renovation Anlagen	32'837.05		12'000		12'754.95	
314.02	GEP, Nachführung Abwasserkataster	605.15		3'000		0.00	
318.01	Versicherungen	45.60		100		49.70	
318.02	Entschädigung Retention	1'487.50		1'084		1'084.00	
351.01	Beteiligung an Oelwehrstützpunkt	967.60		850		876.25	
352.01	Beiträge ARA Taverna	37'635.20		53'000		18'294.10	
352.03	ARA Sensetal, Fremdwasserabgaben	4'516.15		1'500		2'694.25	
352.04	ARA Sensetal, Mikroverunreinigung	10'125.00		10'000		10'125.00	
380.01	Einlage Reserve Abwasser	139'299.00		146'278		180'843.25	
390.01	Interne Verrechnungen Schuldzinsen	115.60		1'180		2'092.80	
390.02	Int. Verr. Abschreibungen	19'218.00		19'218		19'218.00	
390.04	Int. Verr. Verwaltungsaufwand	2'200.00		2'200		2'200.00	
434.01	Benützungsgebühren		97'409.20		100'000		96'896.80
434.02	Grundgebühren		154'179.15		153'000		154'376.65
436.03	Rückbehalt Sozialversicherungen		56.65		65		21.65
490.01	Interne Verrech. Abwasser Friedhof		200.00		200		200.00
720	ABFALLBESEITIGUNG	115'287.85	112'076.40	112'035	107'800	111'226.40	109'067.75
301.01	Besoldungen	1'700.00		1'500		1'536.00	
303.01	Sozialversicherungsbeiträge	273.20		300		240.50	
305.01	Unfall- / Erwerbsausfallvers.	0.00		50		0.00	
311.01	Kauf Containern Abfalleimern	213.00		0		0.00	
314.01	Unterhalt Gebäude	990.70		0		0.00	

Laufende Rechnung (nach Dienstbereichen)		Rechnung 2020		Voranschlag 2020		Rechnung 2019	
		Aufwand	Ertrag	Aufwand	Ertrag	Aufwand	Ertrag
316.01	Miete von Containern, Platzmiete	350.00		350		0.00	
318.01	Abfuhr- und Deponiekosten Kehricht	53'444.80		53'000		51'632.65	
318.03	Entsorgung Altpapier / Karton	1'143.30		0		0.00	
318.04	Grünabfuhr	32'000.00		31'500		31'590.00	
318.05	Sammelstelle Pfandmatta	20'000.00		20'000		20'000.00	
319.02	Vorsteuerkürzungen MWST	1'704.30		1'755		1'812.70	
390.01	Interne Verrechnungen Schuldzinse	2'068.55		2'180		3'014.55	
390.04	Int. Verr. Verwaltungsaufwand	1'400.00		1'400		1'400.00	
434.01	Benützungsgebühren, Grundgebühr		35'353.00		35'000		35'387.55
434.02	Verkauf Gebührenmarken		53'204.90		50'000		46'642.35
436.01	Rückerstattungen Dritter		160.00		0		460.00
436.03	Rückbehalt Sozialversicherungen		108.50		100		96.05
480.03	Entnahme Reserve Abfall		0.00		0		1'586.80
490.01	Interne Verrechnung Hundesteuer		5'250.00		4'700		4'895.00
490.02	Int. Verr. Liegenschaftssteuern		18'000.00		18'000		20'000.00
740	FRIEDHOF	13'472.50	2'408.95	13'750	3'600	16'704.75	4'298.35
301.01	Entschädigungen, Spesen	6'408.50		5'500		6'851.50	
303.01	Sozialversicherungsbeiträge	1'029.80		900		1'072.75	
305.01	Unfall- / Erwerbsausfallvers.	0.00		150		0.00	
311.01	Anschaffungen Geräte, Material	0.00		200		11.90	
314.01	Kosten für Unterhalt Friedhof	4'821.55		5'000		7'577.85	
314.02	Betriebskosten Aufbahnhalle	470.45		500		423.75	
314.04	Gemeinschaftsgrab	0.00		1'000		0.00	
318.01	Versicherungen	242.20		0		267.00	
390.03	Interne Verrech. Wasser/Abwasser	500.00		500		500.00	
436.01	Rückerstattungen von Dritten		0.00		0		2'120.00
436.02	Rückerstattung Beerdigungskosten		2'000.00		3'200		1'750.00
436.03	Rückbehalt Sozialversicherungen		408.95		400		428.35
750	GEWAESSERVERBAUUNGEN	0.00	0.00	0	0	0.00	3'071.50
461.01	Beiträge, Subventionen		0.00		0		3'071.50
780	NATURSCHUTZ	1'958.20	2'739.30	3'000	3'000	2'741.85	2'999.20
365.02	Vernetzung landw. Oekoflächen	1'958.20		3'000		2'741.85	
436.01	Rückerstattungen von Dritten		2'739.30		3'000		2'999.20
790	RAUMPLANUNG	42'683.50	16'894.50	46'700	5'000	49'146.55	6'292.35
300.01	Sitzungsgelder Planungskommission	0.00		300		0.00	
318.01	Ortsplanung, Plankosten	9'750.70		2'500		17'231.70	
318.02	Baubewilligungen	2'011.60		3'000		2'254.45	
318.07	DL Baugesuche /-polizei	7'932.00		5'000		6'420.70	
318.08	DL Brandschutz / Feuerschau	0.00		13'000		0.00	
352.01	Region Sense, Beitrag	11'889.20		11'800		12'139.70	
390.04	Int. Verr. Verwaltungsaufwand	11'100.00		11'100		11'100.00	
431.01	Baubewilligungen		16'685.50		5'000		6'083.35
436.01	Rückerstattungen Dritter		209.00		0		209.00
8	VOLKSWIRTSCHAFT	3'665.20	470.55	5'220	1'150	5'946.05	313.50
800	LANDWIRTSCHAFT	0.00	0.00	50	0	905.00	0.00
318.02	Tierschutz	0.00		0		905.00	
319.01	Mitgliederbeiträge	0.00		50		0.00	
810	FORST- UND REBWIRTSCHAFT	512.65	470.55	1'170	1'150	347.80	313.50
301.01	Besoldungen	456.00		1'000		304.00	
303.01	Sozialversicherungsbeiträge	36.65		150		23.80	
319.01	Mitgliederbeiträge	20.00		20		20.00	
436.01	Rückerstattung Dritter		456.00		0		304.00
436.02	Rückbehalt Sozialversicherungen		14.55		0		9.50
461.01	Kantonale Subventionen		0.00		1'150		0.00

Laufende Rechnung (nach Dienstbereichen)		Rechnung 2020		Voranschlag 2020		Rechnung 2019	
		Aufwand	Ertrag	Aufwand	Ertrag	Aufwand	Ertrag
830	TOURISMUS	3'152.55	0.00	4'000	0	4'693.25	0.00
352.01	Finanzbeitrag Kaiseregg Bahnen AG	0.00		0		1'555.50	
352.02	Region Sense, Tourismus Senseland	3'115.30		3'200		3'077.15	
352.03	Unterhalt Wanderwege	37.25		800		60.60	
9	FINANZEN UND STEUERN	895'088.52	4'379'356.54	370'982	3'961'332	852'792.01	4'349'806.09
900	STEUERN	95'772.00	3'668'825.90	77'400	3'258'100	91'999.75	3'627'396.50
318.01	Einnahmeprovision KSTV	55'143.85		41'000		45'546.20	
319.01	Steuerrückerstattungen	10'157.85		8'000		15'285.45	
319.02	Rabatte für Vorauszahlungen	37.80		500		492.55	
319.03	Verlustscheine	7'203.10		1'000		1'299.40	
319.04	Steuererlasse	0.00		500		0.00	
319.05	Steuer Abschreibungen	-20.60		200		104.85	
319.06	Steuer uneinbringliche Beträge	0.00		3'500		4'376.30	
390.01	Interne Verrechnung Hundesteuer	5'250.00		4'700		4'895.00	
390.02	Int. Verr. Liegenschaftssteuern	18'000.00		18'000		20'000.00	
400.01	Einkommenssteuern NP, RG-Jahr		2'470'142.20		2'375'000		2'430'000.00
400.02	Vermögenssteuern NP, RG-Jahr		191'346.75		226'000		210'000.00
400.03	Quellensteuern		36'444.90		20'000		39'779.90
400.04	Kapitalabfindungen Gemeinde		144'201.45		40'000		53'796.60
400.06	Einkommenssteuern NP, Vorjahre		111'959.55		0		175'754.95
400.07	Vermögenssteuern NP, Vorjahre		14'984.85		0		20'402.00
401.01	Gewinnsteuern JP, Rechnungsjahr		55'634.50		34'000		93'758.30
401.02	Kapitalsteuern JP, Rechnungsjahr		17'244.05		2'400		26'097.20
401.03	Gewinnsteuern JP, Vorjahre		73'533.90		0		36'262.55
401.04	Kapitalsteuern JP, Vorjahre		2'004.65		0		2'142.25
402.01	Liegenschaftssteuern		346'500.45		325'000		333'101.60
403.01	Grundstückgewinnsteuern		11.55		25'000		30'248.45
404.01	Handänderungssteuern		66'056.25		60'000		48'453.65
405.01	Erbschafts- und Schenkungssteuern		0.00		0		2'265.05
406.03	Hundesteuern		5'250.00		4'700		4'895.00
421.01	Rückerstattung von Verzugszinsen		12'820.15		10'000		13'302.05
421.02	Ausgleichszinsen		1'837.60		2'000		4'077.65
436.01	Rückerstattung Mahnung / Betreibung		1'771.15		1'000		1'842.00
436.02	Rückkauf VS		253.65		2'000		826.80
441.01	Motorfahrzeugsteuern		102'886.30		117'000		100'390.50
451.00	Basis-Ausgleich USR		13'942.00		14'000		0.00
930	FINANZAUSGLEICH	0.00	431'267.00	0	431'000	0.00	402'425.00
462.00	NFA, Ressourcenausgleich		372'002.00		372'000		346'919.00
462.01	NFA, Bedarfsausgleich		59'265.00		59'000		55'506.00
940	OBLIGATORISCHE ZINSEN UND ABSCHREIBUNGEN	227'979.73	257'379.64	233'972	248'472	246'801.29	276'954.39
318.01	Bank- und Postcheckgebühren	858.01		1'000		733.27	
319.01	Debitorenverluste	1'898.20		500		1'293.30	
322.01	Zinsen auf Schulden	32'751.52		40'000		52'302.72	
330.01	Vorgeschriebene Abschreibungen	192'472.00		192'472		192'472.00	
420.01	Aktivzinsen		32'156.12		16'000		32'179.67
490.01	Interne Verrechnungen Schuldzinse		32'751.52		40'000		52'302.72
490.02	Int. Verr. Abschreibungen		192'472.00		192'472		192'472.00
942	LIEGENSCHAFTEN DES FINANZVERMOEGENS	57'821.85	21'884.00	59'610	23'760	62'064.87	43'030.20
311.01	Kauf Mobiliar / Material Pfandmatta	0.00		1'000		0.00	
318.01	Verschiedene Versicherungen	2'264.85		2'500		2'506.05	
318.02	Betriebskosten MZG Pfandmatta	4'444.80		4'000		3'215.30	
390.01	Interne Verrechnung Schuldzinse	9'112.20		10'110		14'343.52	
390.02	Interne Verrechnung Abschreibungen	30'000.00		30'000		30'000.00	
390.03	Interne Verrechn. Abwart	12'000.00		12'000		12'000.00	
423.01	Mietzins Wohnung Pfandmatta		19'200.00		19'200		19'200.00
423.02	Pachterträge		0.00		560		558.00
423.03	Miete Lokalitäten Pfandmatta		2'238.00		4'000		6'639.00
436.01	Rückerstattungen Dritter		446.00		0		16'633.20


Laufende Rechnung (nach Dienstbereichen)		Rechnung 2020		Voranschlag 2020		Rechnung 2019	
		Aufwand	Ertrag	Aufwand	Ertrag	Aufwand	Ertrag
990	NICHT AUFGETEILTE POSTEN	513'514.94	0.00	0	0	451'926.10	0.00
332.01	Zusätzliche Abschreibungen	513'514.94		0		276'926.10	
351.01	Rückstellung Pensionskasse	0.00		0		175'000.00	
	Total Aufwand	5'139'195.82		4'804'336		5'120'568.47	
	Total Ertrag		5'163'668.89		4'759'337		5'139'202.14
	Aufwandüberschuss				44'999		
	Ertragsüberschuss	24'473.07				18'633.67	



Artengliederung


Laufende Rechnung (nach Arten)	Rechnung 2020		Voranschlag 2020		Rechnung 2019	
	Aufwand	Ertrag	Aufwand	Ertrag	Aufwand	Ertrag
3 Aufwand	5'139'195.82		4'804'336		5'120'568.47	
30 Personalaufwand	566'286.55		591'145		588'727.10	
300 Behörden und Kommissionen und Richter	50'290.10		49'650		50'432.30	
301 Löhne des Verwaltungs und Betriebspersonals	387'241.40		405'520		414'476.05	
303 Sozialversicherungsbeiträge	64'325.10		67'305		61'705.60	
304 Pensionskassenbeiträge	37'512.00		39'500		36'006.60	
305 Unfall-, Erwerbsausfallbeiträge	14'516.00		14'170		14'035.45	
309 Übriges	12'401.95		15'000		12'071.10	
31 Sachaufwand	671'833.89		698'609		663'885.18	
310 Büro-, Schulmaterial Drucksachen	27'118.88		35'050		34'632.61	
311 Mobilien, Maschinen, Fahrzeuge	46'071.55		46'700		30'061.65	
312 Wasser, Energie und Heizmaterialien	45'845.40		48'600		56'147.90	
313 Verbrauchsmaterialien	27'933.05		41'500		27'456.95	
314 Dienstleistungen Dritter für den baulichen Unterhalt	131'059.55		137'900		125'717.80	
315 Dienstleistungen Dritter für den übrigen Unterhalt	7'846.65		12'700		13'481.10	
316 Mieten, Pachten und Benützungskosten	32'525.80		32'050		31'008.21	
317 Spesenentschädigungen	6'211.65		9'700		9'397.95	
318 Dienstleistungen und Honorare	321'716.51		313'414		306'812.81	
319 Übriges	25'504.85		20'995		29'168.20	
32 Passivzinsen	32'751.52		40'000		52'302.72	
322 Mittel und langfristige Schulden	32'751.52		40'000		52'302.72	
33 Abschreibungen	705'986.94		192'472		469'398.10	
330 Finanzvermögen	192'472.00		192'472		192'472.00	
332 Verwaltungsvermögen, zusätzliche Abschreibungen	513'514.94		0		276'926.10	
35 Entschädigungen an Gemeinwesen	2'402'949.75		2'488'730		2'497'114.37	
351 Kantone	1'504'720.70		1'523'930		1'663'461.25	
352 Gemeinden	898'229.05		964'800		833'653.12	
36 Eigene Beiträge	233'334.60		272'996		259'930.58	
365 Private Institutionen	121'101.75		138'800		143'735.18	
366 Private Haushalte	112'232.85		134'196		116'195.40	
38 Einlagen in Spezialfinanzierungen und Stiftungen	223'279.05		210'912		265'240.70	
380 Einlagen	223'279.05		210'912		265'240.70	
39 Interne Verrechnungen	302'773.52		309'472		323'969.72	
390 Interne Verrechnungen	302'773.52		309'472		323'969.72	

Laufende Rechnung (nach Arten)		Rechnung 2020		Voranschlag 2020		Rechnung 2019	
		Aufwand	Ertrag	Aufwand	Ertrag	Aufwand	Ertrag
4	Ertrag		5'163'668.89		4'759'337		5'139'202.14
40	Steuern		3'535'315.05		3'112'100		3'506'957.50
400	Einkommens- und Vermögenssteuern		2'969'079.70		2'661'000		2'929'733.45
401	Ertrags und Kapitalsteuern		148'417.10		36'400		158'260.30
402	Grundsteuern		346'500.45		325'000		333'101.60
403	Vermögensgewinnsteuern		11.55		25'000		30'248.45
404	Vermögensverkehrssteuern		66'056.25		60'000		48'453.65
405	Erwerbschafts- und Schenkungssteuern		0.00		0		2'265.05
406	Besitz- und Aufwandsteuern		5'250.00		4'700		4'895.00
42	Vermögenserträge		68'251.87		51'760		75'956.37
420	Banken		32'156.12		16'000		32'179.67
421	Guthaben		14'657.75		12'000		17'379.70
423	Liegenschaftserträge des Finanzvermögens		21'438.00		23'760		26'397.00
43	Entgelte		656'254.35		670'905		671'800.60
430	Ersatzabgaben		46'583.25		45'000		28'715.00
431	Gebühren für Amtshandlungen		20'637.50		11'000		9'796.35
433	Schulgelder		1'090.00		2'500		12'467.90
434	Andere Benützungsgebühren, Dienstleistungen		389'918.25		386'500		382'972.10
435	Verkäufe		91'717.50		93'000		87'132.55
436	Rückerstattungen		103'008.85		129'705		147'507.70
439	Übrige		3'299.00		3'200		3'209.00
44	Anteile und Beiträge ohne Zweckbindungen		102'886.30		117'000		100'390.50
441	Anteile an Kantonseinnahmen		102'886.30		117'000		100'390.50
45	Rückerstattungen von Gemeinwesen		52'267.00		54'000		39'351.00
451	Kantone		52'267.00		54'000		39'351.00
46	Beiträge für eigene Rechnung		445'920.80		432'400		419'189.65
460	Bund		215.00		250		508.50
461	Kantone		14'438.80		1'150		16'256.15
462	NFA, Ausgleich		431'267.00		431'000		402'425.00
48	Entnahmen aus Spezialfinanzierungen und Stiftungen		0.00		11'700		1'586.80
480	Vorschüssen / Entnahmen		0.00		0		1'586.80
482	Entnahme Fonds		0.00		11'700		0.00
49	Interne Verrechnungen		302'773.52		309'472		323'969.72
490	Interne Verrechnungen		302'773.52		309'472		323'969.72
	Total Aufwand	5'139'195.82		4'804'336		5'120'568.47	
	Total Ertrag		5'163'668.89		4'759'337		5'139'202.14
	Aufwandüberschuss				44'999		
	Ertragsüberschuss	24'473.07				18'633.67	



Investitionsrechnung

Investitionsrechnung (nach Dienstbereichen)		Rechnung 2020		Voranschlag 2020		Rechnung 2019	
		Ausgaben	Einnahmen	Ausgaben	Einnahmen	Ausgaben	Einnahmen
2	BILDUNG	2'719.00	0.00	89'000	0	410'480.50	0.00
212	ORIENTIERUNGSSCHULE	0.00	0.00	89'000	0	66'596.15	0.00
522.01	OS Sense, Schuldübernahme	0.00		89'000		66'596.15	
294	SCHULHAUS TURNHALLE	2'719.00	0.00	0	0	343'884.35	0.00
501.01	Neugestaltung Spielplatz	2'719.00		0		343'884.35	
4	GESUNDHEIT	-300.35	0.00	0	0	0.00	0.00
410	KRANKEN- UND PFLEGEHEIME	-300.35	0.00	0	0	0.00	0.00
522.05	GN Sense: Wäscherei	-300.35		0		0.00	
6	VERKEHR	10'669.45	0.00	410'000	0	495.60	0.00
620	GEMEINDESTRASSEN	10'669.45	0.00	410'000	0	495.60	0.00
501.29	Verkehrsberuhigung/Tempo 30 Zonen	10'669.45		180'000		0.00	
501.34	Sanierung Lettiswilstrasse	0.00		0		495.60	
501.44	Verkehrssicherheit Sternareal	0.00		100'000		0.00	
506.02	Ersatz Gemeindetraktor	0.00		130'000		0.00	
7	UMWELT UND RAUMORDNUNG	85'109.70	20'331.60	0	100'000	123'900.55	19'513.60
700	WASSERVERSORGUNG	13'227.35	13'489.60	0	40'000	119'265.55	12'878.60
501.14	ZV Sodbach: Teilersatz Pumpleitung	-5'876.25		0		0.00	
506.01	PV-Anlage Pumpwerk Hangbüel	19'103.60		0		119'265.55	
610.01	Anschlussgebühren		13'489.60		40'000		12'878.60
710	ABWASSERBESEITIGUNG	71'882.35	6'842.00	0	60'000	4'635.00	6'635.00
501.02	Rückerstattungen	4'842.00		0		4'635.00	
501.25	Umsetzung Trennsystem Dorfkern	67'040.35		0		0.00	
610.01	Anschlussgebühren		2'000.00		40'000		2'000.00
610.02	Erschliessungsbeiträge		4'842.00		20'000		4'635.00
	Total Investitionsausgaben	98'197.80		499'000		534'876.65	
	Total Investitionseinnahmen		20'331.60		100'000		19'513.60
	Nettoinvestition		77'866.20		399'000		515'363.05



Pro Memoria / Eventualverpflichtungen



Pro-Memoria-Posten

Pro-Memoria-Posten leiten sich aus Verpflichtungen ab, die die Gemeinde eingegangen ist, in der Bilanz jedoch nicht aufgeführt werden, da für diese Posten nicht bilanzierte Kredite aufgenommen werden mussten.

Diese Posten werden jährlich verzinst und amortisiert. Die Schuld muss in jedem Fall durch die Gemeinde Heitenried getragen werden.

		31.12.2017	31.12.2018	31.12.2019	31.12.2020
OS Sense	Schuldanteil neu	623'041.00	383'369.65	300'876.90	0.00
	Informatik Nachrüstung (Whiteboards)	16'130.35	11'931.40	7'732.45	0.00
	Infrastruktur Nachrüstung	19'329.50	18'443.05	17'588.83	0.00
	Doppelturnhalle Tafers	173'265.95	179'450.85	171'475.25	0.00
	Umbau OS Plaffeien	-	392'279.68	376'439.03	0.00
Gesundheitsnetz Sense	Schuldanteil An- und Umbau Pflegeheim Maggenberg – Bankkredite	440'130.00	417'232.00	394'334.00	0.00
Gesundheitsnetz Sense	Betriebskredit	12'125.90	12'125.90	12'809.60	12'809.60
Alters- und Pflegeheim St. Martin	Aufstockung und Renovation	606'282.00	576'736.35	552'591.21	Fehlt noch
Total Pro Memoria Posten		1'890'304.70	1'991'568.88	1'833'847.27	

Eventualverpflichtungen

Eventualverpflichtungen sind vertragliche Verpflichtungen der Gemeinde zugunsten Dritter, die vom Eintreten einer bestimmten Voraussetzung abhängig sind und eine nach Art und maximaler Höhe festgelegte finanzielle Leistung zur Folge haben können.

Die Eventualverpflichtungen müssen nur übernommen werden, wenn die Schuld nicht durch die entsprechende Institution getragen werden kann.

		31.12.2017	31.12.2018	31.12.2019	31.12.2020
Wohn- und Altersheim Magdalena	Defizitgarantie	3'908'500.00	3'777'500.00	3'657'500.00	3'532'500.00
Region Sense	Bürgschaft Gypsera-Areal	2'174.30	0.00	0.00	10'437.00
Region Sense	Bürgschaft Beschneigungsanlage	1'120.60	560.30	0.00	0.00
Gesundheitsnetz Sense	Garantieverpflichtung PK (Unterdeckung)	274'411.00	237'141.09	260'722.65	263'092.09
Pensionskasse des Staates	Wechsel Primat		210-290'000.00	0.00	0.00